

Первенство Ивановской области по спортивному туризму на пешеходных дистанциях

5 октября 2025 г.

Ивановский р-он, д.Высоково

УСЛОВИЯ СОРЕВНОВАНИЙ В ДИСЦИПЛИНЕ «ДИСТАНЦИЯ – ПЕШЕХОДНАЯ - СВЯЗКА» (длинная)

Соревнования проводятся в соответствии с Правилами вида спорта «Спортивный туризм», раздела 3, части 7. Далее пункт правил, указанный в условиях этапа.

- По п. 6.2.8.а
- По п.1.3.1.4 обеспечение участника ВКС не требуется.
- По п. 1.6.8 вход в РЗ осуществляется после обязательного сбора всех участников в квадрате перед РЗ этапа (блока этапов).
- По п. 1.3.6: допускается перемещение участника по КОД и/или ПОД как в сторону ИС, так и в сторону ЦС этапа, при этом участники, начавшие движение по ПОД в ОЗ этапа или начавшие движение по КОД, обязаны достичь ИС данного этапа. Обратное движение по этапу разрешено выполнять без сопровождения.
- По п. 1.3.11 все карабины, предоставленные в качестве ТО – неразъёмные.
- На соревнованиях применяется система электронной отметки SPORTident. Порядок работы с отметкой на дистанции:

	Станция отметки	Место расположения	Расстояние от станции до чипа, при котором происходит отметка	Примечание
СТАРТ	контактная станция	на линии старта	контактно	-
ПРОХОЖДЕНИЕ ЭТАПА	бесконтактная станция	на входе и выходе рабочей зоны этапа	1.8 м и менее	
СНЯТИЕ С ЭТАПА	контактная станция «СНЯТИЕ»	у судьи на выходе из рабочей зоны этапа	контактно	Участник должен отметить самостоятельно
ОТМЕТКА НА УЧАСТКАХ ОРИЕНТИРОВАНИЯ	контактная станция	КП	контактно	Участник должен отметить самостоятельно
ФИНИШ	контактная станция	на линии финиша	при пересечении линии финиша последним участником связки	Участник должен отметить самостоятельно

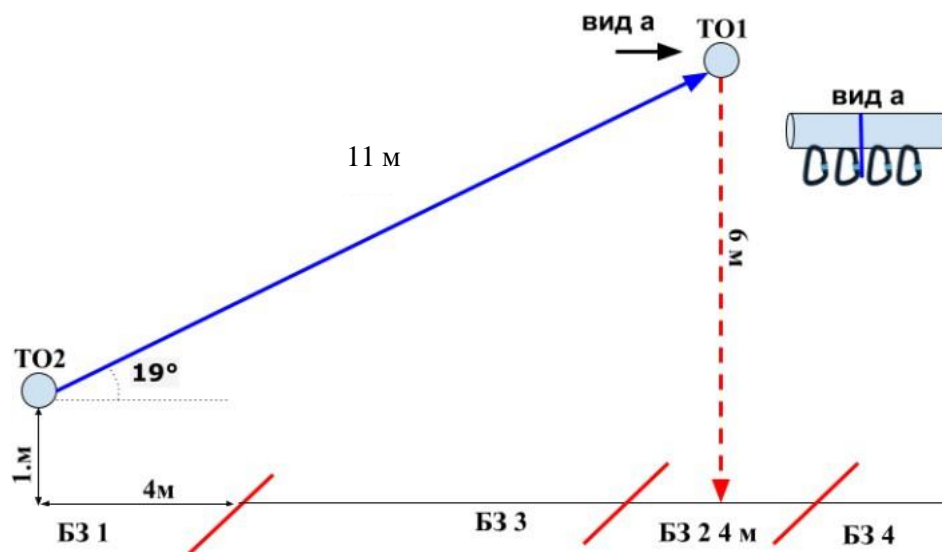
ПЕРЕЧЕНЬ ЭТАПОВ, ПАРАМЕТРЫ, ОБОРУДОВАНИЕ И УСЛОВИЯ ПРОХОЖДЕНИЯ

СТАРТ.

Этап 1-2-3	Навесная переправа – Спуск по перилам - Переправа методом «вертикальный маятник»	КВ = 20 мин.
------------	--	--------------

Порядок прохождения блока этапов:

1. первый участник проходит этап 1; организует перила этапа 2 (3);
2. первый участник проходит этап 2;
3. второй участник проходит этапы 1, 2 последовательно. участники переходят из БЗ2 в БЗ3;
4. участники проходят этап 3.

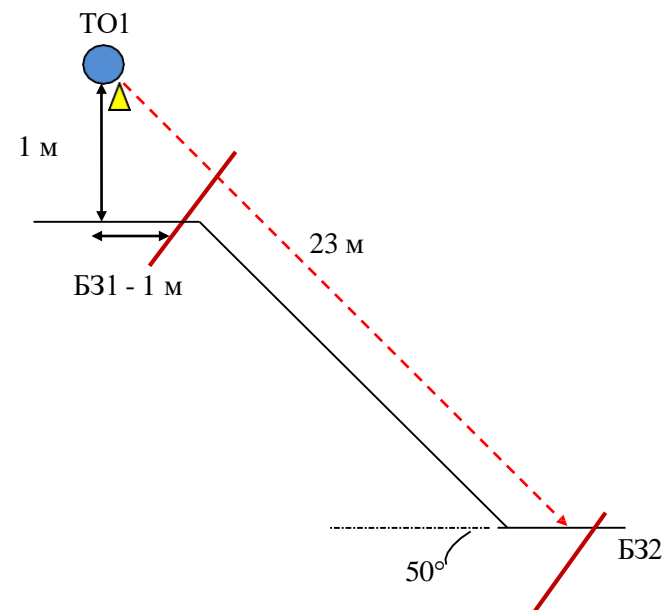


<u>Этап 1. Навесная переправа</u>	<u>Этап 2. Спуск по перилам</u>	<u>Этап 3. Переправа методом «вертикальный маятник».</u>
<u>Оборудование этапа:</u> ИС – БЗ1, ТО1 – горизонтальная опора, КЛ – начало ОЗ. Судейские двойные перила. ЦС – ОЗ, ТО2 – 4 судейских карабина.	<u>Оборудование этапа:</u> ИС – ОЗ, ТО2 – 4 судейских карабина. ЦС – БЗ2, КЛ – границы БЗ.	<u>Оборудование этапа:</u> ИС-БЗ, КЛ – начало ОЗ; Перила, организованные на этапе 2 ЦС-БЗ, КЛ – окончание ОЗ. КОД - вдоль нитки этапа.
<u>Действия:</u> Движение по п.7.9, 7.9.4(а).	<u>Действия:</u> Организация перил по п. 7.6. Движение по п. 7.12. Снятие перил не производится. Перила используются на этапе 3.	<u>Действия:</u> Движение по п. 7.15, 7.15.2(а). Снятие перил по п. 7.6.15
<u>Обратное движение:</u> по п.7.9, 7.9.4(в).	<u>Обратное движение:</u> по п.7.10 по командным перилам или в БЗ1 далее по условиям этапа 8.	<u>Обратное движение:</u> по п. 7.15, 7.15.2(а) или по КОД.

Этап 4

Спуск по склону

КВ = 10 мин.



Оборудование:

ИС – БЗ1, ТО1 – 1 судейский карабин, КЛ – начало ОЗ.

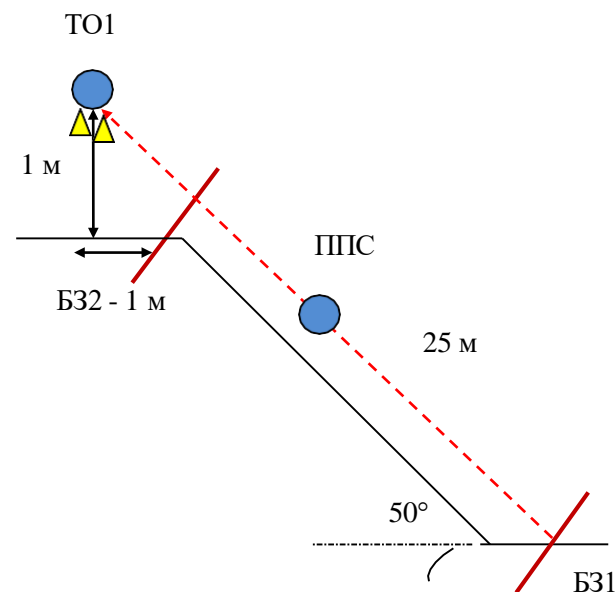
ЦС – БЗ2, КЛ – окончание ОЗ.

ПОД - сбоку от этапа.

Действия: Организация перил по п.7.6. Движение по п. 7.10. Снятие перил по п.7.6.15.

Обратное движение: по условиям этапа по п.7.10, в случае отсутствия возможности вернуться по своим перилам, движение производится по ПОД.

Этап 5	Подъем по склону	КВ = 15 мин.
--------	------------------	--------------



Оборудование:

ИС – БЗ1, КЛ – начало ОЗ.

Судейские перила.

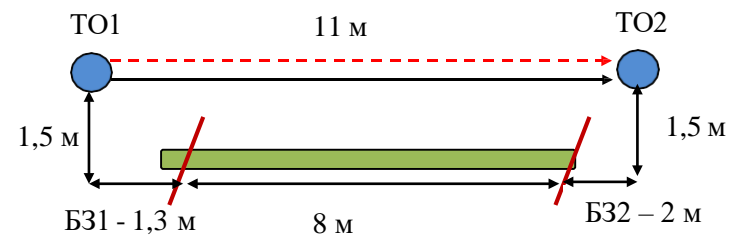
ЦС – БЗ2, ТО1 – 2 судейских карабина, КЛ – окончание ОЗ.

Действия: Движение первого участника по п.7.4. Организация перил по п.7.6. Движение второго участника по п. 7.11, 7.11.1(б).

Снятие перил по п.7.6.17.

Обратное движение: по п.7.10 по своим перилам либо по ПОД.

Этап 6	Переправа по бревну.	КВ = 7 мин.
--------	----------------------	-------------

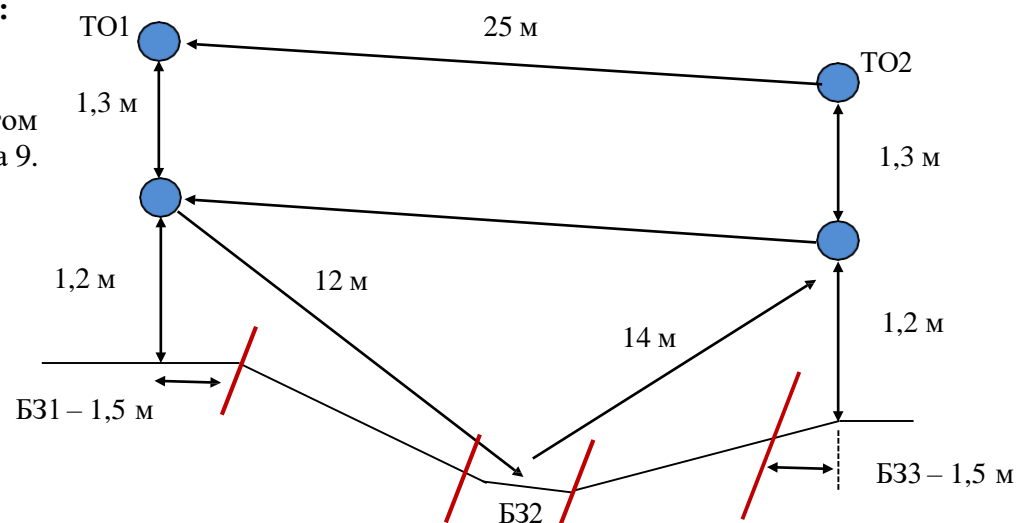


<u>Оборудование:</u> ИС – БЗ1, ТО1 – горизонтальная опора, КЛ – начало ОЗ. Судейские перила для первого участника. Бревно. ЦС – БЗ2, ТО2 – горизонтальная опора, КЛ – окончание ОЗ.
<u>Действия:</u> Организация перил по п. 7.6, движение первого участника по п. 7.14 с подстраховкой к судейским перилам по п. 7.8. Движение второго участника по п. 7.8 по командным перилам. Снятие командных перил по п. 7.6.15.
<u>Обратное движение:</u> по командным или судейским перилам по п.7.8.

Блок этапов 7-9	Спуск по склону – Подъем по склону – Переправа по параллельным перилам.	КВ = 15 мин.
------------------------	--	---------------------

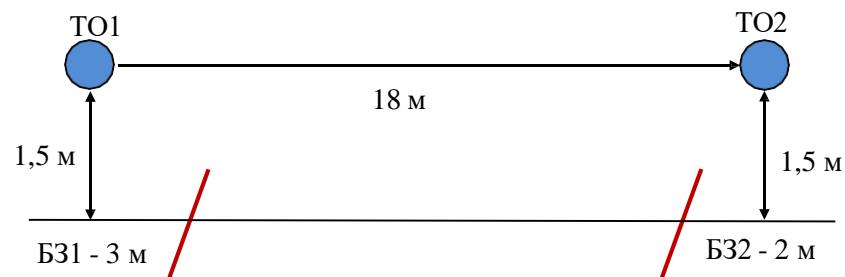
Участники проходят блок этапов в следующем порядке:

1. Участники проходят последовательно этапы 7, 8.
 2. Проходят этап 9.
- Разрешено одновременно прохождение этапов 7 и 8, при этом запрещено прохождение этапов 7-8 при прохождении этапа 9.



Этап 7. Спуск по склону.	Этап 8. Подъем по склону.	Этап 9. Переправа по параллельным перилам.
<u>Оборудование:</u> ИС – БЗ1, КЛ – начало ОЗ. Судейские перила. ЦС – БЗ2, КЛ – окончание ОЗ.	<u>Оборудование:</u> ИС – БЗ1, КЛ – начало ОЗ. Судейские перила. ЦС – БЗ2, КЛ – окончание ОЗ.	<u>Оборудование:</u> ИС – БЗ3, ТО2: горизонтальные опоры, КЛ – начало ОЗ. Судейские перила (нижняя ветвь параллельных перил - слэклайн (стропа 35 мм)). ЦС – БЗ1, ТО1: горизонтальные опоры, КЛ – окончание ОЗ.
<u>Действия:</u> Движение по п. 7.10.	<u>Действия:</u> Движение по п. 7.10.	<u>Действия:</u> Движение по п.7.8.
<u>Обратное движение:</u> по п. 7.10.	<u>Обратное движение:</u> по п.7.10.	<u>Обратное движение:</u> по п.7.8 или по условиям блока этапов.

Этап 10	Навесная переправа	КВ = 10 мин.
---------	--------------------	--------------



<u>Оборудование:</u> ИС – Б31, ТО1 – горизонтальная опора, КЛ – начало ОЗ. Судейские перила. ЦС – Б32, ТО2 – горизонтальная опора, КЛ – окончание ОЗ.
<u>Действия:</u> Движение по п. 7.9.
<u>Обратное движение:</u> по КОД (по земле вдоль нитки этапа).

ФИНИШ

