

# Чемпионат Ивановской области по спортивному туризму на пешеходных дистанциях

5 октября 2025 г.

Ивановский р-он, д.Высоково

## УСЛОВИЯ СОРЕВНОВАНИЙ В ДИСЦИПЛИНЕ «ДИСТАНЦИЯ – ПЕШЕХОДНАЯ - СВЯЗКА» (длинная)

*Класс дистанции: 4, количество технических этапов: 10, ОКВ дистанции: 180 мин.*

Соревнования проводятся в соответствии с Правилами вида спорта «Спортивный туризм», раздела 3, части 7. Далее пункт правил, указанный в условиях этапа.

- По п. 6.2.8.а
- По п.1.3.1.4 обеспечение участника ВКС не требуется.
- По п. 1.6.8 вход в РЗ осуществляется после обязательного сбора всех участников в квадрате перед РЗ этапа (блока этапов).
- По п. 1.3.6: допускается перемещение участника по КОД и/или ПОД как в сторону ИС, так и в сторону ЦС этапа, при этом участники, начавшие движение по ПОД в ОЗ этапа или начавшие движение по КОД, обязаны достичь ИС данного этапа. Обратное движение по этапу разрешено выполнять без сопровождения.
- По п. 1.3.11 все карабины, предоставленные в качестве ТО – неразъёмные.
- На соревнованиях применяется система электронной отметки SPORTident. Порядок работы с отметкой на дистанции:

	Станция отметки	Место расположения	Расстояние от станции до чипа, при котором происходит отметка	Примечание
СТАРТ	контактная станция	на линии старта	контактно	-
ПРОХОЖДЕНИЕ ЭТАПА	бесконтактная станция	на входе и выходе рабочей зоны этапа	1.8 м и менее	
СНЯТИЕ С ЭТАПА	контактная станция «СНЯТИЕ»	у судьи на выходе из рабочей зоны этапа	контактно	Участник должен отметить самостоятельно
ОТМЕТКА НА УЧАСТКАХ ОРИЕНТИРОВАНИЯ	контактная станция	КП	контактно	Участник должен отметить самостоятельно
ФИНИШ	контактная станция	на линии финиша	при пересечении линии финиша последним участником связки	Участник должен отметить самостоятельно

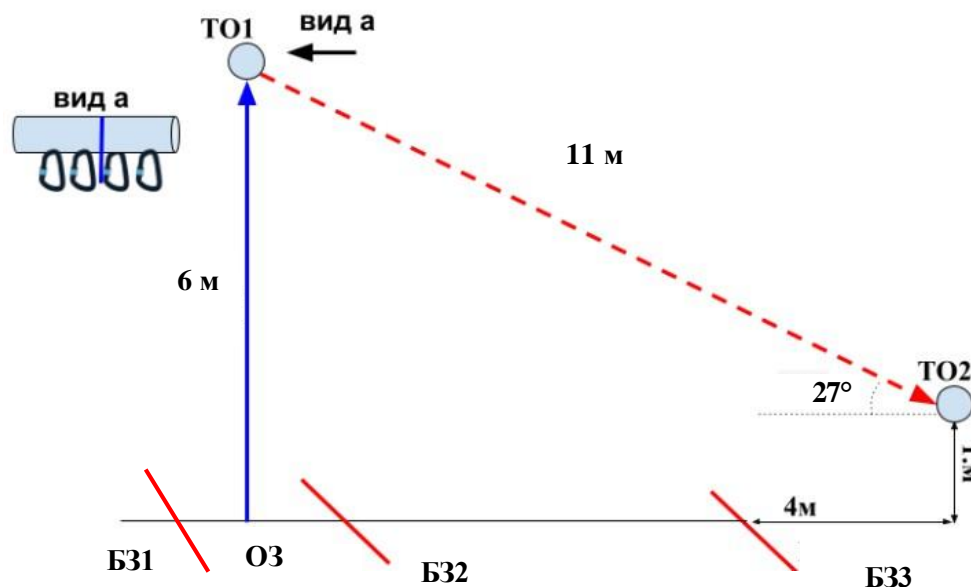
# ПЕРЕЧЕНЬ ЭТАПОВ, ПАРАМЕТРЫ, ОБОРУДОВАНИЕ И УСЛОВИЯ ПРОХОЖДЕНИЯ

## СТАРТ.

Этап 1-3	Переправа методом «вертикальный маятник» - Подъем по перилам – Спуск по наклонной навесной переправе	КВ = 15 мин.
----------	--	--------------

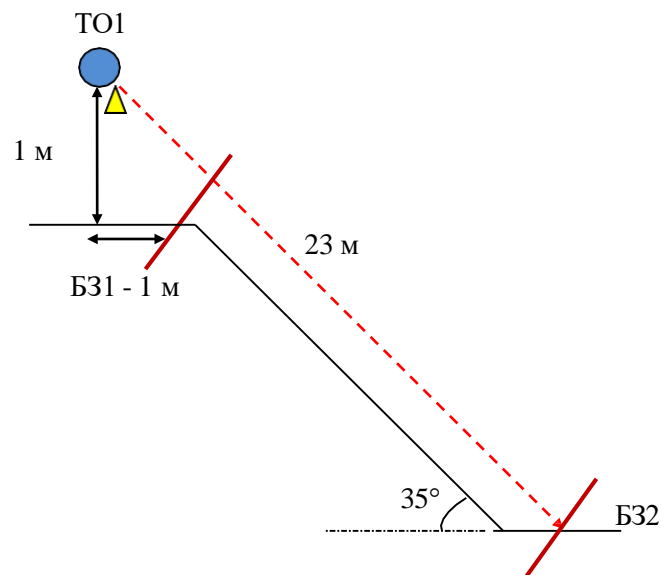
Порядок прохождения блока этапов:

1. Участники проходят этап 1;
2. первый участник проходит этап 2, второй участник переходит в БЗ3;
3. участники организуют перила этапа 3;
4. второй участник переходит в БЗ1, первый участник проходит этап 3;
5. второй участник проходит этапы 2, 3 последовательно.



Этап 1. Переправа методом «вертикальный маятник».	Этап 2. Подъем по перилам	Этап 3. Спуск по наклонной навесной переправе
<p><u>Оборудование этапа:</u> ИС-БЗ1, КЛ – начало ОЗ; Судейские перила; ЦС-БЗ2, КЛ – окончание ОЗ. КОД - вдоль нитки этапа.</p> <p><u>Действия:</u> Движение по п. 7.15, 7.15.2(а).</p> <p><u>Обратное движение:</u> по п. 7.15, 7.15.2(а) или по КОД. -</p>	<p><u>Оборудование этапа:</u> ИС – БЗ2, КЛ – границы БЗ. Судейские перила. ЦС – ОЗ, ТО1 – 4 судейских карабина.</p> <p><u>Действия:</u> Движение первого участника по п.7.10. Движение второго участника по п. 7.11, 7.11.1(б).</p> <p><u>Обратное движение:</u> по п.7.10.</p>	<p><u>Оборудование этапа:</u> ИС – ОЗ, ТО1 – 4 судейских карабина. ЦС – БЗ3, ТО2 – горизонтальная опора, КЛ – окончание ОЗ.</p> <p><u>Действия:</u> Организация перил по п. 7.6. Движение по п.7.9, 7.9.4(в). Снятие перил по п.7.6.15.</p> <p><u>Обратное движение:</u> по п.7.9, 7.9.4.4.</p>

Этап 4	Спуск по склону	КВ = 10 мин.
--------	-----------------	--------------



Оборудование:

ИС – Б31, ТО1 – 1 судейский карабин, КЛ – начало ОЗ.

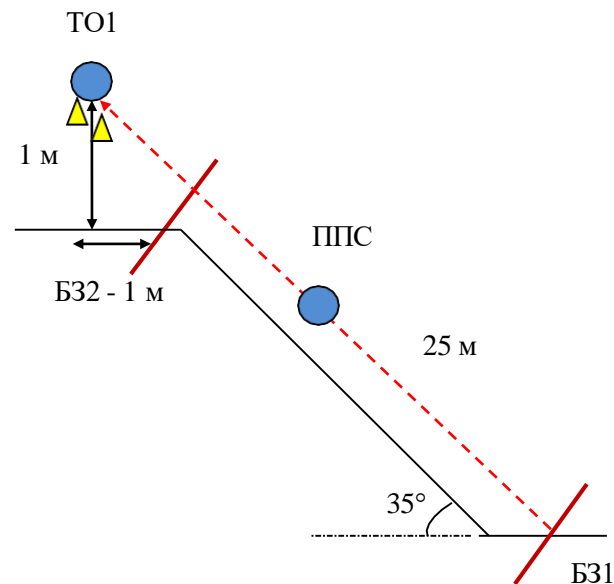
ЦС – Б32, КЛ – окончание ОЗ.

ПОД - сбоку от этапа.

Действия: Организация перил по п.7.6. Движение по п. 7.10. Снятие перил по п.7.6.15.

Обратное движение: по условиям этапа по п.7.10, в случае отсутствия возможности вернуться по своим перилам, движение производится по ПОД.

Этап 5	Подъем по склону	КВ = 15 мин.
--------	------------------	--------------



Оборудование:

ИС – Б31, КЛ – начало ОЗ.

Судейские перила.

ЦС – Б32, ТО1 – 2 судейских карабина, КЛ – окончание ОЗ.

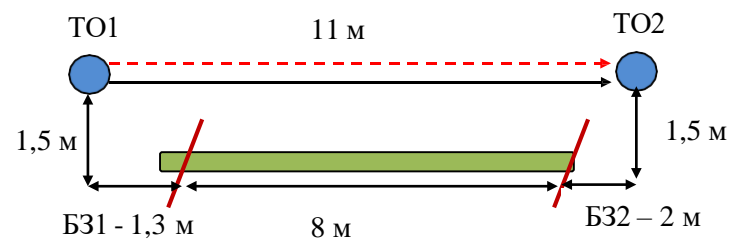
ПОД - сбоку от этапа.

Действия: Движение первого участника по п.7.4. Организация перил по п.7.6. Движение второго участника по п. 7.11, 7.11.1(б).

Снятие перил по п.7.6.17.

Обратное движение: по п.7.10 по своим перилам либо по ПОД.

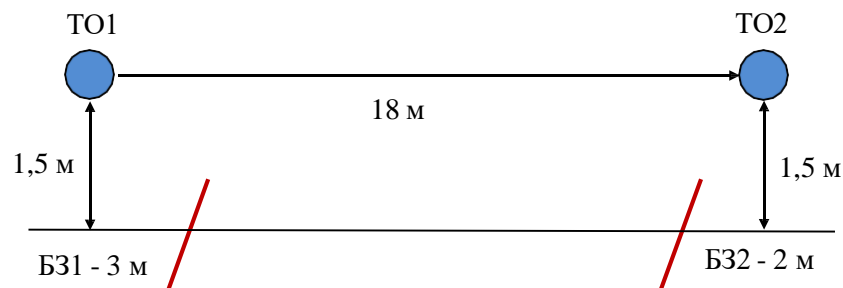
Этап 6	Переправа по бревну.	КВ = 7 мин.
--------	----------------------	-------------



<p><u>Оборудование:</u></p> <p>ИС – БЗ1, ТО1 – горизонтальная опора, КЛ – начало ОЗ.</p> <p>Судейские перила для первого участника. Бревно.</p> <p>ЦС – БЗ2, ТО2 – горизонтальная опора, КЛ – окончание ОЗ.</p>
<p><u>Действия:</u> Организация перил по п. 7.6, движение первого участника по п. 7.14 с подстраховкой к судейским перилам по п. 7.8. Движение второго участника по п. 7.8 по командным перилам. Снятие командных перил по п. 7.6.15.</p>
<p><u>Обратное движение:</u> по командным или судейским перилам по п.7.8.</p>

Блок этапов 7-8	Спуск по склону – Переправа по параллельным перилам.	КВ = 15 мин.
<p>Порядок прохождения блока этапов:</p> <ol style="list-style-type: none"> <li>1. Участники закрепляют перила этапа 8 на ТО1.</li> <li>2. Проходят этап 7.</li> <li>3. Переходят из БЗ2 в БЗ3.</li> <li>4. Организуют перила этапа 8 на ТО2.</li> <li>5. Проходят этап 8.</li> </ol> <p>Разрешено одновременно выполнять пункты 1-4, при этом запрещено выполнение пунктов 1-4, при выполнении пункта 5.</p>		
<p><b>Этап 7. Спуск по склону.</b></p>	<p><b>Этап 8. Переправа по параллельным перилам.</b></p>	
<p><u>Оборудование:</u></p> <p>ИС – БЗ1, КЛ – начало ОЗ.</p> <p>Судейские перила.</p> <p>ЦС – БЗ2, КЛ – окончание ОЗ.</p>	<p><u>Оборудование:</u></p> <p>ИС – БЗ3, ТО2: горизонтальные опоры, 1 судейский карабин, КЛ – начало ОЗ.</p> <p>ЦС – БЗ1, ТО1: горизонтальные опоры, КЛ – окончание ОЗ.</p>	
<p><u>Действия:</u> Движение по п. 7.10.</p>	<p><u>Действия:</u> Организация перил по п.7.6. Движение по п.7.8. Снятие перил по п.7.6.15.</p>	
<p><u>Обратное движение:</u> по условиям этапа по п.7.10.</p>	<p><u>Обратное движение:</u> в случае отсутствия возможности вернуться по перилам по п.7.8, движение производится по условиям блока этапов.</p>	

Этап 9	Навесная переправа	КВ = 10 мин.
--------	--------------------	--------------



Оборудование:

ИС – Б31, ТО1 – горизонтальная опора, КЛ – начало ОЗ.

Судейские перила.

ЦС – Б32, ТО2 – горизонтальная опора, КЛ – окончание ОЗ.

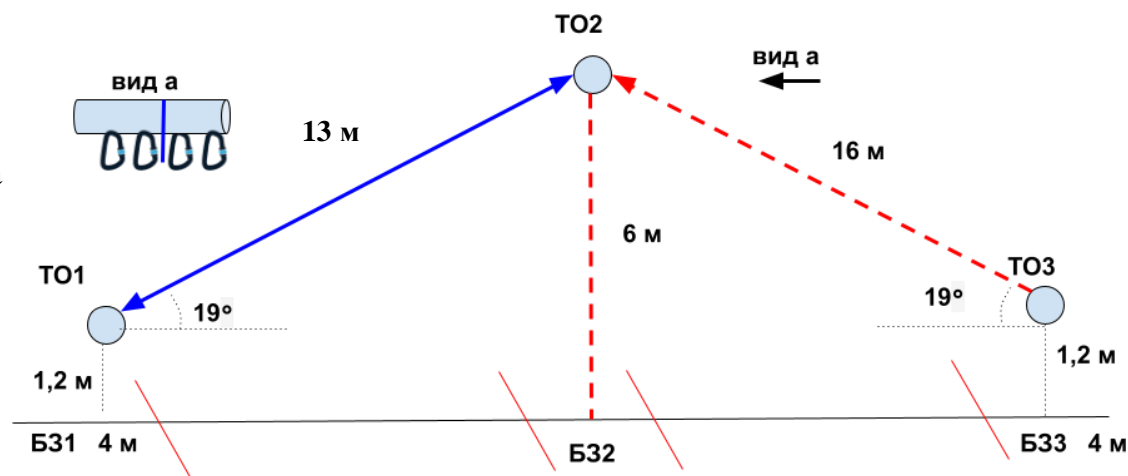
Действия: Движение по п. 7.9.

Обратное движение: по КОД (по земле вдоль нитки этапа).

Этап 10-13	Навесная переправа - Спуск по перилам - Навесная переправа - Навесная переправа	КВ = 15 мин.
------------	---	--------------

**Порядок прохождения блока этапов:**

1. первый участник проходит этап 10;
2. организует перила этапов 11(12);
3. второй участник проходит этапы 10,11;
4. участники переходят из Б32 в Б33, организуют перила этапа 12 на ТО3;
5. проходят этапы 12, 13 последовательно.



Этап 10. Навесная переправа	Этап 11. Спуск по перилам	Этап 12. Навесная переправа	Этап 13. Навесная переправа
<p><u>Оборудование этапа:</u> ИС – БЗ1, ТО1 – горизонтальная опора, КЛ – начало ОЗ. Судейские двойные перила. ЦС – ОЗ, ТО2 – 4 судейских карабина. <u>Действия:</u> Движение по п.7.9, 7.9.4(а). <u>Обратное движение:</u> по п.7.9, 7.9.4(в).</p>	<p><u>Оборудование этапа:</u> ИС – ОЗ, ТО2 – 4 судейских карабина. ЦС – БЗ2, КЛ – границы БЗ. ПОД - судейские перила. <u>Действия:</u> Организация перил по п. 7.6. Движение по п. 7.12. Снятие перил не производится. Перила используются на этапе 12. <u>Обратное движение:</u> по п.7.10 по командным перилам или ПОД</p>	<p><u>Оборудование этапа:</u> ИС – БЗ3, ТО3 – горизонтальная опора, КЛ – начало ОЗ. ЦС – ОЗ, ТО2 – 4 судейских карабина. <u>Действия:</u> Организация перил по п.7.6. Движение по п.7.9, 7.9.4(а). Снятие перил по п.7.6.15 с ЦС этапа 12, с ЦС блока этапов 10-13, при движении по этапу 13. <u>Обратное движение:</u> по п.7.9, 7.9.4(в) по командным перилам, либо по условиям обратного движения этапа 11 в БЗ2, далее в БЗ3.</p>	<p><u>Оборудование этапа:</u> ИС – ОЗ, ТО2 – 4 судейских карабина. Судейские двойные перила. ЦС – БЗ1, ТО1 – горизонтальная опора. КЛ – окончание ОЗ. <u>Действия:</u> Движение п.7.9, 7.9.4(в). <u>Обратное движение:</u> по п.7.9, п.7.9.4(а).</p>

## **ФИНИШ**