

Условия проведения соревнований в дисциплине
«Дистанция пешеходная-связка» (короткая, спринт) 14-15 лет

Класс дистанции – 2

Количество этапов – 7

Длина дистанции – 850 м

ОКВ дистанции – 30 минут

- Соревнования проводятся в соответствии с Правилами вида спорта «Спортивный туризм», раздела 3, части 7.
Далее пункт Правил, указанный в условиях этапа.
- Система оценки нарушений – бесштрафовая (поп 6.2.86).
- Характер маркировки – красно-белая лента, оранжевые фишки, указатели движения.
- На соревнованиях применяется система электронной отметки SPORTident.

Порядок работы с отметкой на дистанции:

	Станция отметки	Место расположения	Примечание
СТАРТ	контактная станция	на стартовой линии	Старт осуществляется по стартовым часам Участник должен отметить самостоятельно
ПРОХОЖДЕНИЕ ЭТАПА	контактная станция	перед этапом	Участник должен отметить самостоятельно
СНЯТИЕ С ЭТАПА	контактная станция	у судьи на выходе из рабочей зоны этапа	Участник должен отметить самостоятельно
ФИНИШ	контактная станция	на финишной линии	Участник должен отметить самостоятельно

Крепление ЧИПа на палец – запрещено

ПЕРЕЧЕНЬ ЭТАПОВ, ПАРАМЕТРЫ, ОБОРУДОВАНИЕ И УСЛОВИЯ ПРОХОЖДЕНИЯ

Старт

Расстояние до этапа 1: 100м

Этап 1 Вертикальный маятник

Оборудование этапа:

ИС: БЗ-1, КЛ- начало ОЗ

Судейские перила

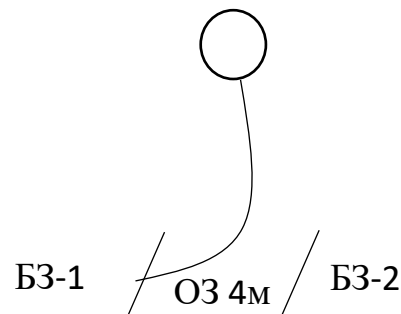
ЦС: БЗ-2, КЛ - окончание ОЗ

КОД- вдоль коридора этапа

Действия: Движение по п.7.15.

Сопровождение по 7.15.4

Обратное движение: по КОД



КВ- 2мин.

Расстояние до этапа 2: 200 м

Этап 2 Переправа по бревну

Оборудование этапа:

Бревно

ТО-1 горизонтальная опора

ТО-2 горизонтальная опора

ИС: БЗ-1, КЛ- начало ОЗ

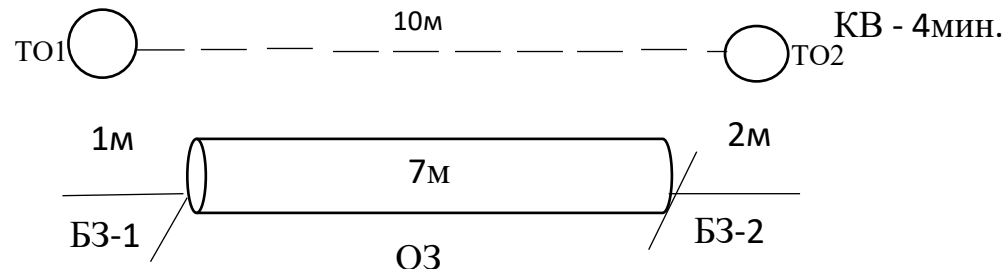
ЦС: БЗ-2, КЛ - окончание ОЗ

КОД- вдоль коридора этапа

Действия: Организация перил по 7.6., движение первого участника по 7.14. Организация перил по 7.6., движение второго участника по командным перилам 7.8., снятие перил по 7.6.15

Сопровождение по 7.8.7

Обратное движение: по командным перилам по 7.8, при отсутствие перил по КОД



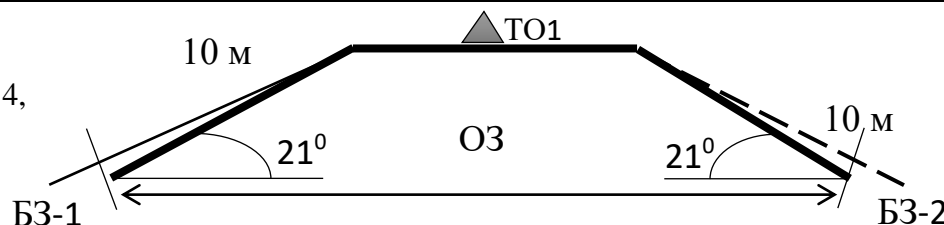
КВ - 4мин.

Расстояние до блока этапов 3-4: 120м

Блок этапов 3-4 Подъём по склону- спуск по склону

Участник преодолевает блок этапов в следующем порядке:

- 1) Первый участник проходит этап 3, наводит перила этапа 4, проходит этап 4
- 2) Второй участник проходит этап 3,4



КВ - 4 мин

Этап 3 Подъем по склону

Оборудование этапа:

Судейские перила

ИС: БЗ-1, КЛ- начало ОЗ

ЦС: ОЗ, ТО1-2 судейских карабина

ПОД- перила этапа

Действия: Движение по п.7.10

Обратное движение: по ПОД по п. 7.10

Этап 4 Спуск по склону

Оборудование этапа:

ИС: ОЗ, ТО1- 2 судейских карабина

ЦС: БЗ-2, КЛ- окончание ОЗ

ПОД- перила этапа

Действия: Организация перил по п.7.6; движение по п.7.10; Снятие перил по п.7.6.15

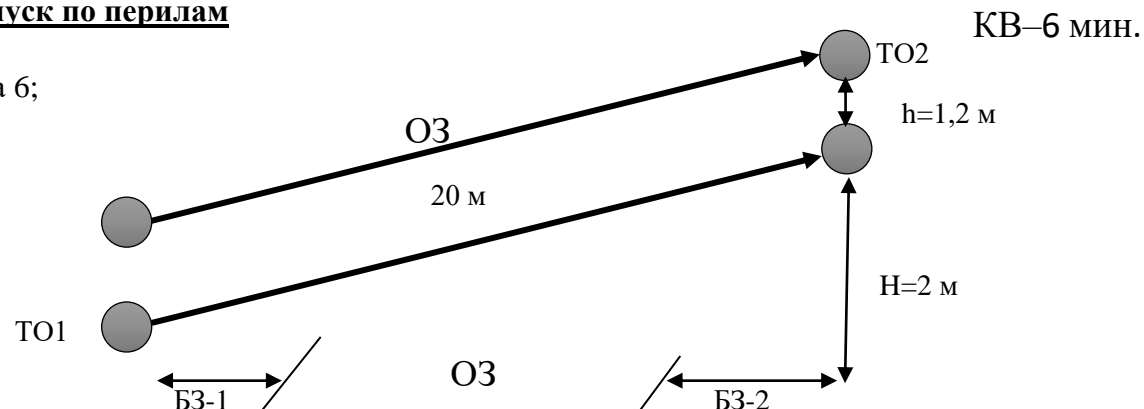
Обратное движение: по КОД

Расстояние до этапа 5: 200 м

Блок этапов 5 - 6 Переправа по параллельным перилам – спуск по перилам

Участник преодолевает блок этапов в следующем порядке:

- 1) Первый участник проходит этап 5, организует ВКС для этапа 6; проходит этап 6
- 2) Второй участник проходит этап 5; этап 6 с ВКС.



Этап 5 Переправа по параллельным перилам

Оборудование этапа:

ИС: БЗ-1, ТО1 – горизонтальная опора КЛ - начало ОЗ, Судейские перила

ЦС: ОЗ; ТО2 – 2 судейских карабина

ПОД – перила этапа

Действия: Движение по п.7.8

Обратное движение: по судейским перилам

Этап 6 Спуск по перилам

Оборудование этапа:

ИС: ОЗ, ТО2 - 2 судейских карабина, ВКС

Судейские перила,

ЦС: БЗ- 2

ПОД- перила этапа

Действия: Движение по п.7.12

Обратное движение: по ПОД по п. 7.11

Расстояние до этапа 6: 150м

Этап 7 Навесная переправа

Оборудование этапа:

ИС: БЗ1, КЛ- начало ОЗ

Судейские перила,

ТО 1- горизонтальная опора

ЦС: БЗ-2, ТО 2- горизонтальная опора

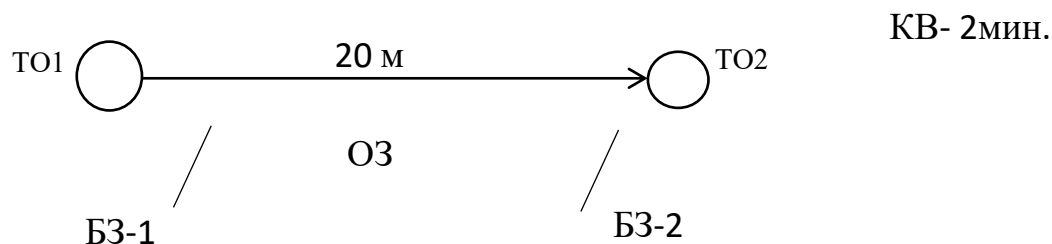
КЛ - окончание ОЗ

ПОД – перила этапа

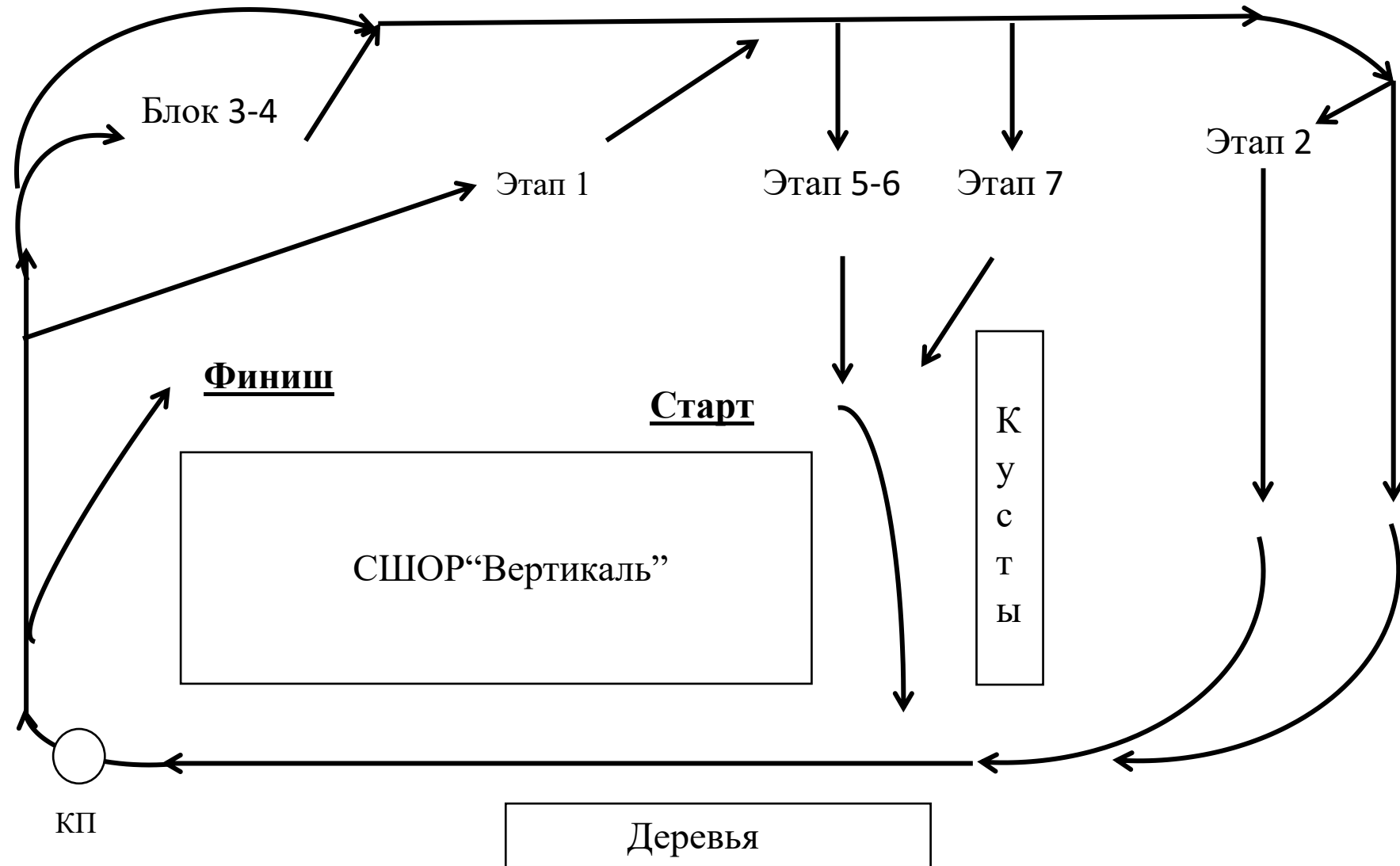
Действия: Движение по п.7.9

Сопровождение 7.8.7

Обратное движение: по ПОД



Расстояние до финиша: 80 м



Старт–КП–Этап 1–КП–Этап 2–КП–Блок 3-4–КП–Этап 5-6–КП–Этап 7 –КП–Финиш