

## УСЛОВИЯ КОНТРОЛЬНОЙ ТРЕНИРОВКИ В ДИСЦИПЛИНЕ «ДИСТАНЦИЯ – ПЕШЕХОДНАЯ – СВЯЗКА» короткая (спринт)

<b>Класс дистанции – 3</b>	<b>Количество этапов – 8</b>
<b>Длина дистанции –</b>	<b>ОКВ дистанции – 40 мин</b>

- Соревнования проводятся в соответствии с Правилами вида спорта «Спортивный туризм», раздела 3, части 7. Далее пункт Правил, указанный в условиях этапа.
- Характер маркировки: сигнальная красно-белая лента, красные и синие виборды.
- При движении по КОД допускается перемещение участника как в сторону ИС, так и в сторону ЦС этапа.
- На соревнованиях применяется система электронной отметки SPORTident. Порядок работы с отметкой на дистанции:

	Станция отметки	Место расположения	Расстояние от станции до чипа, при котором происходит отметка	Примечание
СТАРТ	отсутствует	-	-	старт осуществляется по последнему звуковому сигналу стартовых часов
ПРОХОЖДЕНИЕ ЭТАПА	бесконтактная станция	на входе и выходе в/из рабочей зоны этапа	1,8 м и менее	
СНЯТИЕ С ЭТАПА	контактная станция «СНЯТИЕ»	у судьи на выходе из рабочей зоны этапа	контактно	участник должен отметитья самостоятельно
ФИНИШ	бесконтактная станция	на линии финиша	при пересечении линии финиша	

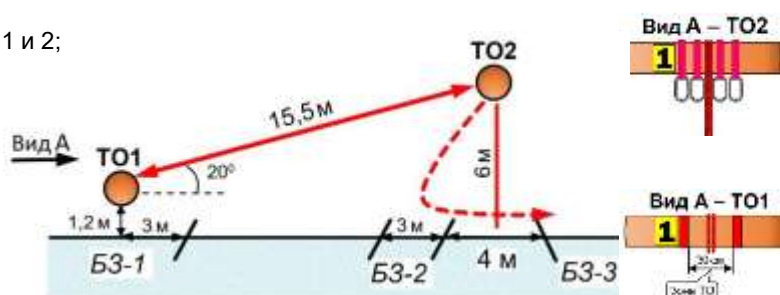
### ПЕРЕЧЕНЬ ЭТАПОВ, ПАРАМЕТРЫ, ОБОРУДОВАНИЕ И УСЛОВИЯ ПРОХОЖДЕНИЯ

#### СТАРТ

#### **Блок этапов 1-3. Подъем по наклонной навесной переправе – Спуск по наклонной навесной переправе – Переправа методом «вертикальный маятник».**

##### Порядок прохождения блока этапов:

- 1) Оба участника проходят последовательно этапы 1 и 2;  
(во время прохождения этапов 1 и 2 необходимо организовать перила для этапа 3)
- 2) Оба участника переходят из БЗ-1 в БЗ-2;
- 3) Проходят этап 3.



#### **Этап 1. Подъем по наклонной навесной переправе. ТО1→ТО2**

**Оборудование:**  
ИС: БЗ-1, КЛ – начало ОЗ, ТО1 – горизонтальная опора.  
Судейские двойные перила.  
ЦС: ОЗ, ТО2 – 4 карабина.  
ПОД – судейские перила.  
**Действия:** Движение по п.п.7.9, 7.9.4(а). Организация сопровождения через ТО2 разрешена последовательно согласно п. 7.7.7.  
**Обратное движение:** По п.7.9 с дополнительной самостраховкой по п.7.9.4(б) к своим перилам или к ПОД.

#### **Этап 2. Спуск по наклонной навесной переправе. ТО2→ТО1**

**Оборудование:**  
ИС: ОЗ, ТО2 – 4 карабина.  
Судейские двойные перила.  
ЦС: БЗ-1, КЛ – окончание ОЗ, ТО1 – горизонтальная опора.  
**Действия:** Движение по п.7.9, 7.9.4(в).  
**Обратное движение:** По п.п.7.9, 7.9.4(а).

#### **Этап 3. Переправа методом «вертикальный маятник». БЗ-2→БЗ-3**

**Оборудование:**  
ИС: БЗ-2, КЛ – начало ОЗ.  
ТО2 – 4 карабина.  
Перила, организованные при прохождении этапа 2.  
ЦС: БЗ-3, КЛ – окончание ОЗ.  
КОД – вдоль коридора этапа.  
**Действия:** Организация перил по п. 7.6.  
Движение по п.7.15, 7.15.2(а). Снятие перил по п.7.6.15.  
**Обратное движение:** По КОД. При необходимости вернутся на ТО2, движение осуществляется по КОД в БЗ-1 и далее по условиям этапа 1 (допускается без сопровождения). При движении на этапе 2 допускается страховка из БЗ-3.

#### Этап 4. Переправа по бревну методом «горизонтальный маятник» TO1→TO2

##### Оборудование:

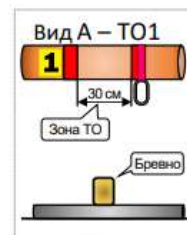
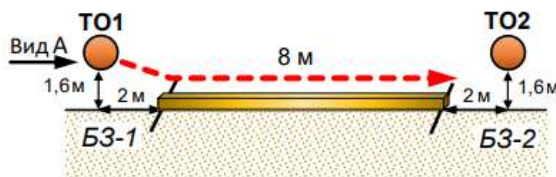
ИС: БЗ-1, КП – начало ОЗ,  
TO1 – 1 карабин, горизонтальная опора.  
ЦС: БЗ-2, КП – окончание ОЗ,  
TO2 – горизонтальная опора.  
КОД – вдоль нитки этапа.

Действия: Организация перил по п.7.6.

Движение ногами по бревну по п.7.14.

Снятие перил по п.7.6.15.

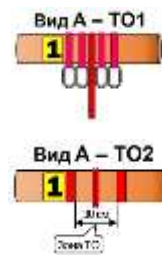
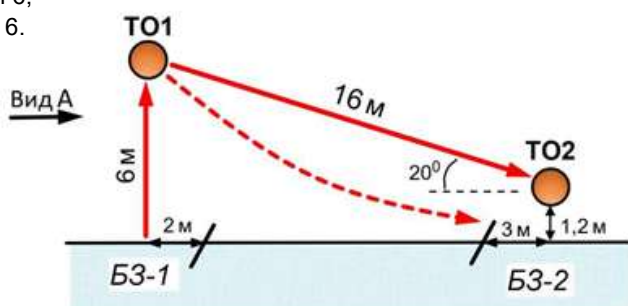
Обратное движение: По КОД.



#### Блок этапов 5-6. Подъем по перилам – Спуск по наклонной навесной переправе

##### Порядок прохождения блока этапов:

- 1) Первый участник проходит этапы 5 и 6;
- 2) Второй участник проходит этапы 5 и 6.



#### Этап 5. Подъем по перилам

БЗ-1→TO1

##### Оборудование:

ИС: БЗ-1, КП – границы БЗ.

Судейские перила.

ЦС: ОЗ, TO2 – 4 карабина.

Действия: Движение первого участника по п.7.10.

Движение второго участника по п.7.11, п.7.11.1(б).

Обратное движение: По п.7.10.

#### Этап 6. Спуск по наклонной навесной переправе

TO1→TO2

##### Оборудование:

ИС: ОЗ, TO2 – 4 карабина.

Судейские двойные перила

ЦС: БЗ-1, КП – окончание ОЗ, TO1 – горизонтальная опора.

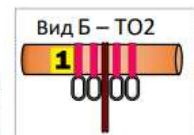
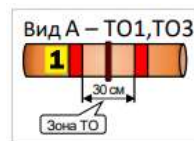
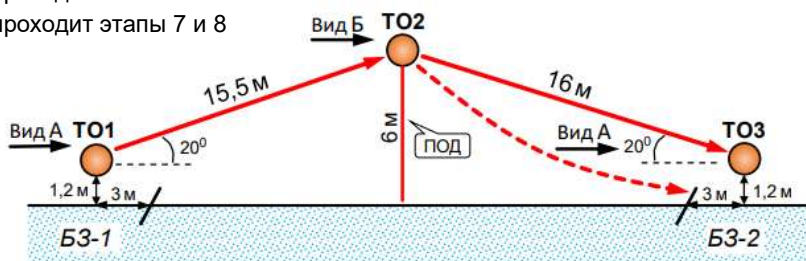
Действия: Движение по п.7.9, 7.9.4(в).

Обратное движение: По п.п.7.9, 7.9.4(а).

#### Блок этапов 7-8 Подъем по наклонной навесной переправе - Спуск по наклонной навесной переправе

##### Порядок прохождения блока этапов:

- 1) Первый участник проходит этапы 7 и 8
- 2) Первый участник проходит этапы 7 и 8



#### Этап 7. Подъем по наклонной навесной переправе.

TO1→TO2

##### Оборудование:

ИС: БЗ-1, КП – начало ОЗ, TO1

– горизонтальная опора. Судейские двойные перила. ЦС:

ОЗ, TO2 – 4 карабина. ПОД – судейские перила.

Действия: Движение по п.п.7.9, 7.9.4(а).

Обратное движение: По п.7.9 с дополнительной самостраховкой по п.7.9.4(б) к своим перилам или к ПОД.

#### Этап 8. Спуск по наклонной навесной переправе

TO1→TO2

##### Оборудование:

ИС: ОЗ, TO2 – 4 карабина.

Судейские двойные перила

ЦС: БЗ-1, КП – окончание ОЗ, TO1 – горизонтальная опора.

Действия: Движение по п.п.7.9, 7.9.4(в).

Обратное движение: По п.п.7.9, 7.9.4(а).

#### ФИНИШ

