

ОБЛАСТНЫЕ СОРЕВНОВАНИЯ ПО СПОРТИВНОМУ ТУРИЗМУ НА ПЕШЕХОДНЫХ ДИСТАНЦИЯХ, ПАМЯТИ ВИТАЛИЯ ВИКТОРОВИЧА КОНДРАТЬЕВА



Полигон "Орленок"
22 апреля 2023 г.

УСЛОВИЯ СОРЕВНОВАНИЙ В ДИСЦИПЛИНЕ «ДИСТАНЦИЯ – ПЕШЕХОДНАЯ» (короткая, спринт)

Класс дистанции: 4

Количество технических этапов: 9

ОКВ: 40 мин

Расстояния между этапами, длина дистанции указаны на схеме дистанции.

- Соревнования проводятся в соответствии с «Правилами по виду спорта «Спортивный туризм» (2021)
- Заполнение и сдача декларации на предстартовой проверке не проверяется
- По п. 6.2.8.б
- На соревнованиях применяется система электронной отметки SPORTident. Порядок работы с отметкой на дистанции:

	Станция отметки	Место расположения	Расстояние от станции до чипа, при котором происходит отметка	Примечания
СТАРТ	Контактная	На линии старта	Контактно	Участник должен отметить самостоятельно сразу после команды «Старт!»
ПРОХОЖДЕНИЕ ЭТАПА	Контактная	На выходе из рабочей зоны на ЦС этапа	Контактно	Участник должен отметить самостоятельно
СНЯТИЕ С ЭТАПА	Контактная «СНЯТИЕ»	У судьи на ЦС этапа	Контактно	Участник должен отметить самостоятельно
ФИНИШ	Контактная	На линии финиша	Контактно	Участник должен отметить самостоятельно при пересечении линии финиша

ПОРЯДОК, ПАРАМЕТРЫ, ОБОРУДОВАНИЕ И УСЛОВИЯ ПРОХОЖДЕНИЯ

СТАРТ

Этап 1. Переправа по параллельным перилам. КВ = 2 мин.

Оборудование этапа:

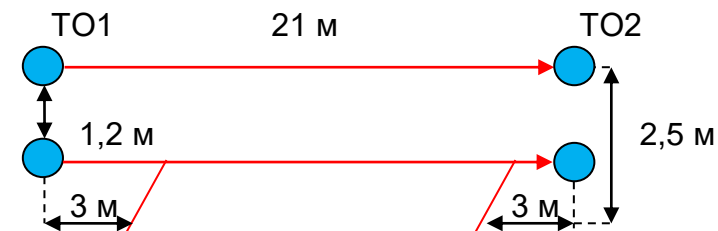
ИС – БЗ, ТО1 – горизонтальные опоры, КЛ – начало ОЗ.

Судейские перила.

ЦС – БЗ, ТО2 – горизонтальные опоры, КЛ – окончание ОЗ.

Действия: Движение участника по п.7.8.

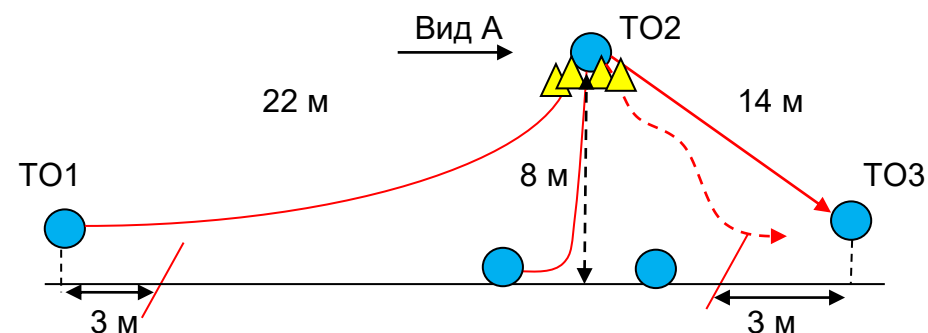
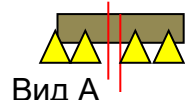
Обратное движение: Движение участника по п.7.8.



Блок этапов 2-3. Навесная переправа – Спуск по наклонной навесной переправе. КВ = 8 мин.

Участник проходит блок этапов в следующем порядке:

1. Участник восстанавливает перила этапа 1.
2. Проходит этап 1.
3. Проходит этап 2.



Этап 2. Навесная переправа.

Оборудование этапа:

ИС – БЗ, ТО1 – горизонтальная опора, КЛ – начало ОЗ.

Судейские перила для восстановления.

ЦС – ОЗ, ТО2 – 4 судейских карабина.

Действия: Восстановление перил по п.7.6.12. Движение участников по п.п.7.9, 7.9.4(а).

Обратное движение: по судейским перилам по п.7.10 в ОЗ под ТО2, далее вдоль нитки этапа на ИС.

Этап 3. Спуск по наклонной навесной переправе

Оборудование этапа:

ИС – ОЗ, ТО2 – 4 судейских карабина.

Судейские перила.

ЦС – БЗ, ТО3 – горизонтальная опора, КЛ – окончание ОЗ.

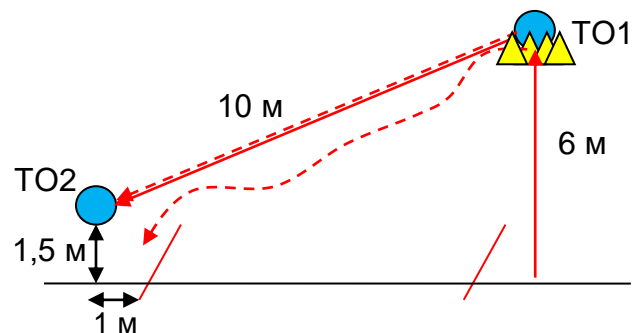
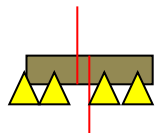
Действия: организация перил для самостраховки по п.7.6, движение участников по п.п.7.9, 7.9.4(б), снятие перил по п.7.6.15.

Обратное движение: по п.п.7.9, 7.9.4(а).

Блок этапов 4-5. Подъем по перилам – Спуск по наклонной навесной переправе. КВ = 5 мин.

Участник проходит блок этапов в следующем порядке:

1. Переходит вдоль нитки этапа к ТО2 и крепит перила этапа 5.
2. Возвращается на исходную сторону блока этапов.
3. Проходит этап 4.
4. Организует перила этапа 5.
5. Проходит этап 5.



Этап 4. Подъем по перилам.

Оборудование этапа:

ИС – БЗ, КЛ – начало опасной зоны.

Судейские перила.

ЦС – ОЗ, ТО1 – 4 судейских карабина.

Действия: Движение участника по п.7.10.

Обратное движение: по п.7.10.

Этап 5. Спуск по наклонной навесной переправе.

Оборудование этапа:

ИС – ОЗ, ТО1 – 4 судейских карабина.

Судейские перила (используются только как ПОД).

ЦС – БЗ, ТО2 – горизонтальная опора, КЛ – окончание ОЗ.

Действия: организация перил переправы и перил для самостраховки по п.7.6, движение участников по п.п.7.9, 7.9.4(б), снятие перил по п.7.6.15.

Обратное движение: по п.п.7.9, 7.9.4(а) по своим перилам или по ПОД.

Этап 6. Переправа по бревну. КВ = 4 мин.

Оборудование этапа:

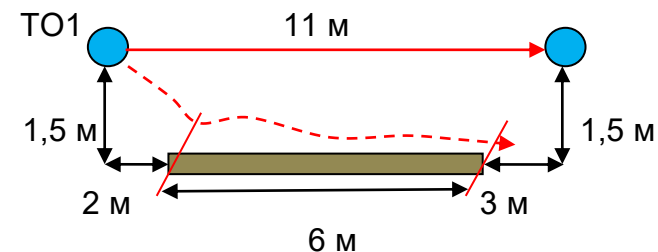
ИС - БЗ, ТО1 – горизонтальная опора, КЛ - начало ОЗ.

Бревно. Судейские перила для подстраховки.

ЦС - БЗ, КЛ - окончание ОЗ.

Действия: Организация перил по п.7.6. Движение участника ногами по бревну по п.7.14 с подстраховкой к судейским перилам по п.7.8. Снятие перил по 7.6.15.

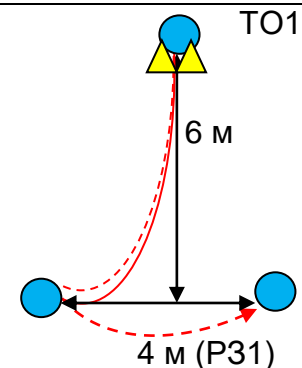
Обратное движение: Движение участника по бревну по п.7.8 или по КОД.



Блок этапов 7-9. Подъем по перилам – Спуск по перилам – Переправа методом «вертикальный маятник». КВ = 5 мин.

Участник проходит блок этапов в следующем порядке:

1. Участник поднимается к ТО1 по условиям этапа 7.
2. Участник организует перила этапа 8-9 на ТО1.
3. Участник спускается в Р31 по условиям этапа 8.
4. Участник переходит на ИС этапа 9.
5. Участник проходит этап 9.



Этап 7. Подъем по перилам.	Этап 8. Спуск по перилам.	Этап 9. Переправа методом «вертикальный маятник»
<p><u>Оборудование этапа:</u> ИС – БЗ – Р31. Судейские перила, закрепленные на ИС этапа 9. ЦС – ОЗ, ТО1 – 2 судейских карабина. <u>Действия:</u> Движение участника по п.7.10. <u>Обратное движение:</u> по п.7.10.</p>	<p><u>Оборудование этапа:</u> ИС – ОЗ, ТО1 – 2 судейских карабина. ПОД – судейские перила на ТО1. ЦС – БЗ – Р31. <u>Действия:</u> Организация перил по п.7.6, движение участников по п.7.10 снятие перил не производится. <u>Обратное движение:</u> по п.7.10 по своим перилам или по ПОД.</p>	<p><u>Оборудование этапа:</u> ИС - БЗ, КЛ (бревно) – начало ОЗ. ЦС - БЗ, КЛ (бревно) – окончание ОЗ. <u>Действия:</u> организация перил по п.7.6, движение участников по п.7.15, снятие перил по п.7.6.15. <u>Обратное движение:</u> по КОД.</p>

ФИНИШ