



**Первенство Сибирского федерального округа
по спортивному туризму на горных дистанциях
«Связки – 2023»
дистанция – горная – связка 2 класса**

Техническая информация и Условия прохождения

Граница этапов (опасная зона) естественный рельеф – обрыв и (или) линия ограничения, если это не оговорено особо в Условиях или в технической информации. На всём протяжении прохождения дистанции между участниками связки должна быть связывающая верёвка. Самостраховка участников только в оборудованных ПС или ППС.

Перечень минимального, не обязательного количества снаряжения на одну связку, для прохождения дистанции Первенства: каска – 2 шт., страховочная система – 2 комп., кошки – 2 пары (можно и без кошек), верёвка основная – 1 шт. не менее 50 м., ус само страховочный – 4 шт. х 1,5 м, карабины – 10 шт., страховочное устройство – 2 шт., тормозное устройство для спуска по верёвке и организации командной страховки – 2 шт., ролик – 2 шт. Требования к снаряжению в соответствии с требованиями, изложенными в «Регламенте...».

**Дистанция – горная – связка
включает в себя этапы, в следующей последовательности:**

юноши

1 этап: «Спуск» КВ – 10 мин. (освобождение ПС1)

Протяженность этапа – до 25 м. Крутизна – до 90°.

Прохождение этапа осуществляется согласно п. 7.4 «Правил...».

Участники спускаются по судейским перилам, закреплённые в ПС1 с верхней командной страховкой.

Этап оборудован судейскими ПС1 (петля и петля с заглушенным карабином, судейскими перилами и ПС2 (две петли).

2 этап: «Подъём» КВ – 10 мин. (2 участника на ПС2)

Протяжённость этапа до 25 метров, крутизной до 90 градусов.

Прохождение этапа осуществляется согласно п. 7.1, 7.3 «Правил...».

Первый участник поднимается по склону по судейским перилам с нижней командной страховкой используя в качестве само страховки жумар. Второй участник поднимается с верхней командной страховкой, используя командные перила в качестве опоры при помощи жумара или свободным лазанием. Страховующий участник в ПС должен стоять на само страховке. Окончание прохождения этапа освобождение ПС2 от командного и личного снаряжения.

Этап оборудован судейскими ПС1 (две петли) и ПС2 (две петли), судейскими перилами

3 этап «Переправа» КВ – 10 минут (2 участника на ПС2).

Протяженность этапа – до 22 м.

Прохождение этапа осуществляется согласно п. 7.11 «Правил...».

Участники преодолевают этап по судейским сдвоенным перилам по очереди. При прохождении этапа оба участника обеспечивают командное сопровождение друг

другу. Участник, осуществляющий сопровождение должен находиться на само страховке в ПС.

Этап оборудован судейскими ПС1(две петли), ПС2(две петли) и сдвоенными судейскими перилами.

4 этап «Спуск» КВ – 10 мин. (освобождение ПС1).

Протяжённость этапа до 20 метров. Крутизна до 80 градусов.

Прохождение этапа осуществляется согласно п. 7.4 «Правил...».

Участники спускаются по судейским перилам, закреплённые в ПС1 с верхней командной страховкой.

Этап оборудован судейскими ПС1(петля и петля с заглушенным карабином, судейскими перилами и ПС2 (две петли).

девушки

1 этап: «Спуск» КВ – 10 мин. (освобождение ПС1)

Протяжённость этапа до 25 метров. Крутизна до 90 градусов.

Прохождение этапа осуществляется согласно п. 7.4 «Правил...».

Участники спускаются по судейским перилам, закреплённые в ПС1 с верхней командной страховкой.

Этап оборудован судейскими ПС1(петля и петля с заглушенным карабином, судейскими перилами и ПС2 (две петли).

2 этап: «Подъём» КВ – 10 мин. (2 участника на ПС2)

Протяжённость этапа до 25 метров, крутизной до 90 градусов.

Прохождение этапа осуществляется согласно п. 7.1, 7.3 «Правил...».

Первый участник поднимается по склону по судейским перилам с нижней командной страховкой используя в качестве само страховки жумар. Второй участник поднимается с верхней командной страховкой, используя командные перила в качестве опоры при помощи жумара или свободным лазанием. Страховующий участник в ПС должен стоять на само страховке. Окончание прохождения этапа освобождение ПС2 от командного и личного снаряжения.

Этап оборудован судейскими ПС1, ПС2, ППС1, ППС2, ППС3.

3 этап «Переправа» КВ – 10 минут (2 участника на ПС2).

Протяжённость этапа – до 22 м.

Прохождение этапа осуществляется согласно п. 7.11 «Правил...».

Участники преодолевают этап по судейским сдвоенным перилам по очереди. При прохождении этапа оба участника обеспечивают командное сопровождение друг другу. Участник, осуществляющий сопровождение должен находиться на само страховки в ПС.

Этап оборудован судейскими ПС1, ПС2 оборудованные петлями для само страховки сдвоенными судейскими перилами.

4 этап: «Траверс» КВ – 10 мин. (2 участника на ПС2)

Протяжённость этапа – до 25 м.

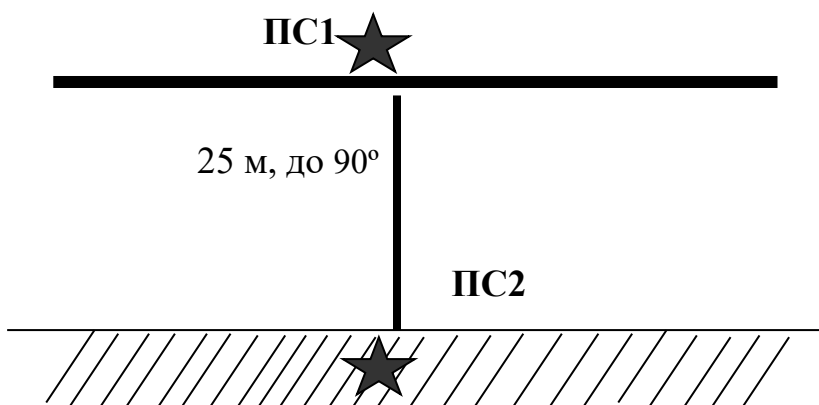
Прохождение этапа осуществляется согласно п. 7.5 «Правил...».

Участники от ПС1 до ПС2 проходит участок траверса по судейским перилам, осуществляя перестежки в ППС согласно схемы прохождения этапа.

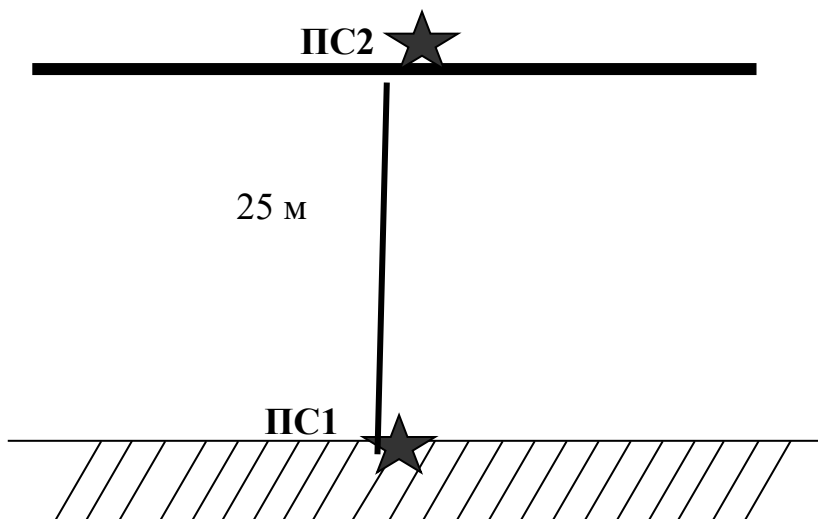
Этап оборудован судейским ПС1(две петли), ПС2 (две петли), ППС – 3 шт.

Схемы прохождения этапов дистанции – горная – связка 2 класса

1 этап: Спуск КВ – 10 мин. (освобождение ПС1)



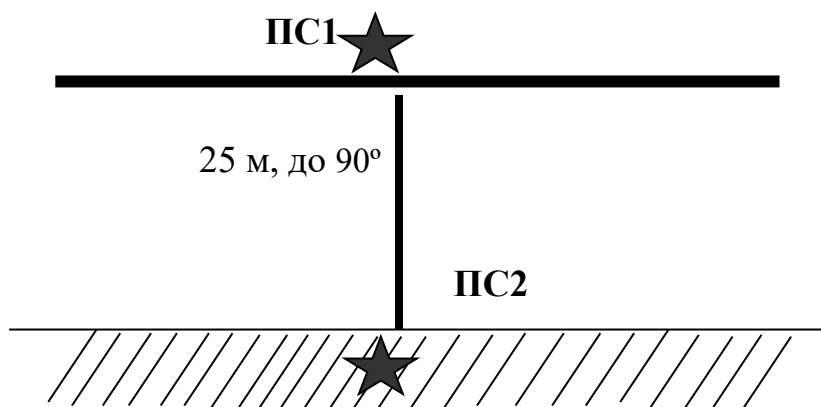
2 этап: Подъём КВ - 10 мин (два участника на ПС2)



3 этап: Переправа КВ – 10 минут (2 участника на ПС2)



4 этап: Спуск КВ – 10 мин. (освобождение ПС1) ЮНОШИ



4 этап Траверс КВ – 5 мин (оба участника на ПС2) ДЕВУШКИ

