

**Открытые областные соревнования по туристско-прикладному многоборью  
в технике пешеходного туризма в помещении (2 этап)**

16-18.02.2024 г.

г. Витебск

ВОДДиМ

**УСЛОВИЯ КОРОТКОЙ ЛИЧНОЙ ДИСТАНЦИИ (18.02.2024)**

**Класс дистанции: 3**

**Возрастные группы: М22, Ж22 (2007 г.р. и старше).**

**Количество технических этапов: 9**

**Длина дистанции – 35 м. Набор высоты – 17 м**

**Старт участников отдельный согласно стартовому протоколу.**

**Старт и финиш участник отмечает чипом электронной отметки SportIduino.**

**Система оценки нарушений бесштрафовая.**

**Судейские ТО локальные. Судейские карабины неразъемные.**

**ВСС оканчиваются узлом «проводник-восьмерка» без карабина.**

**Для постановки на самостраховку допускается использовать карабины, в которые закреплены перила. Такие карабины в перечень оборудования ТО не входят.**

**Допускается выстегивание ВСС в ОЗ при условии постановки на самостраховку в ТО.**

**Стартовый взнос за 1 дистанцию 10 бел.руб.**

Заместитель главного судьи по дистанции:  
Раздобенко Дмитрий Владимирович,  
СВНК, г. Витебск.

Трансляция результатов: <https://orgeo.ru/live/#/33094>.

## ПЕРЕЧЕНЬ ЭТАПОВ, ПАРАМЕТРЫ, ОБОРУДОВАНИЕ И УСЛОВИЯ ПРОХОЖДЕНИЯ

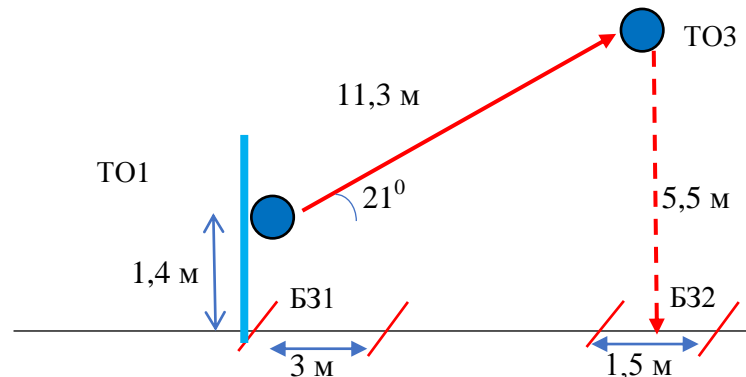
**СТАРТ.** До момента старта снаряжение участника находится в руках или на участнике.

**Перебег 25 м.**

**Блок этапов 1-2. Подъем по наклонной навесной переправе – Спуск по вертикальным перилам. КВ = 5 мин.**

Участник проходит блок этапов в следующем порядке:

- 1) проходит этап 1;
- 2) на ТО3 закрепляет перила Этапа 2, **Этапа 7**;
- 3) проходит Этап 2.



**Этап 1. Подъем по наклонной навесной переправе**

*Оборудование этапа:*

Судейские перила, ТО3 - 2 судейских карабина.

ИС – БЗ1, КЛ;

ЦС – ОЗ, ТО3.

*Действия:* движение по п. 7.9., п.7.9.4 (а).

*Обратное движение:* по п. 7.9 с дополнительной страховки на перилах.

**Этап 2. Спуск по вертикальным перилам**

*Оборудование этапа:*

**ВСС**, ТО3 - 2 судейских карабина.

ИС – ОЗ, ТО3;

ЦС – БЗ2, КЛ.

*Действия:* организация перил по п. 7.6, движение по п.7.10 с **ВСС**.

Снятие перил по п. 7.6.13. Допускается перила не снимать, использовать для следующих этапов.

*Обратное движение:* по п. 7.10 по своим перилам с **ВСС**, в случае невозможности – повторяет Блок этапов 1-2.

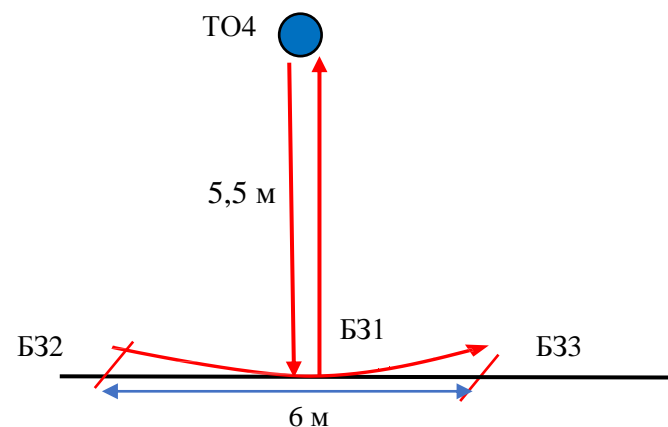
## Переход 5 м

**Блок этапов 3-5. Подъем по вертикальным перилам – Спуск по вертикальным перилам – Переправа методом «вертикальный маятник».**

**КВ = 3 мин.**

Участник проходит блок этапов в следующем порядке:

- 1) проходит Этап 3;
- 2) на ТО4 закрепляет перила для прохождения **Этапов 6 и 7;**
- 3) проходит Этап 4, выходит в БЗ2, не теряя страховку;
- 4) проходит Этап 5



### Этап 3. Подъем по вертикальным перилам.

*Оборудование этапа:*

Судейские перила, **ВСС**.

ТО4 – 2 судейских карабина.

ИС – БЗ1, КЛ;

ЦС – ОЗ, ТО4,

*Действия:* движение участника по 7.10 с **ВСС**.

*Обратное движение:* по п. 7.10 с **ВСС**.

### Этап 4. Спуск по вертикальным перилам.

*Оборудование этапа:* Судейские перила.

**ВСС**. ТО4 – 2 судейских карабина.

ИС – ОЗ, ТО4;

ЦС – БЗ2, КЛ.

*Действия:* движение по п.7.10 с **ВСС**.

*Обратное движение:* по п. 7.10 с **ВСС**.

### Этап 5. Переправа методом «вертикальный маятник».

*Оборудование этапа:* Судейские перила

ИС – БЗ2, КЛ – начало ОЗ.

ЦС – БЗ3, КЛ – окончание ОЗ.

*Действия:* движение по 7.15.

*Обратное движение:* по КОД вдоль своей нитки этапа.

## Переход 3 м

**Блок этапов 6-8. Подъем по наклонной навесной переправе – Навесная переправа – Спуск по наклонной навесной переправе. КВ = 8 мин.**

Участник проходит блок этапов в следующем порядке:

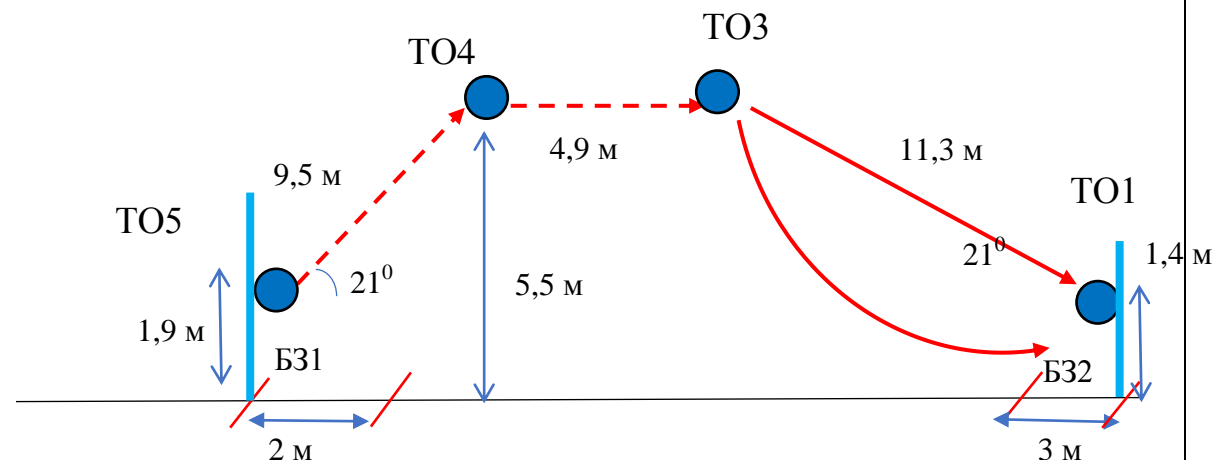
1) проходит этап 6;

Снятие перил этапа 6 допускается в любой точке блока

2) проходит этап 7;

Снятие перил этапа 7 допускается в любой точке блока

3) проходит этап 8.



### Этап 6. Подъем по наклонной навесной переправе

*Оборудование этапа:*

ТО5 - 1 судейский карабин.

ТО4 – 2 судейских карабина.

ИС – Б31, ТО5, КЛ;

ЦС – ОЗ, ТО4.

*Действия:* организация перил по п.7.6, движение по п. 7.9., снятие перил по п. 7.6.13. допускается в любой момент блока.

*Обратное движение:* по п. 7.9 с дополнительной страховкой на перилах.

### Этап 7. Навесная переправа

*Оборудование этапа:*

ТО4 и ТО3 - 2 судейских карабина.

ИС – ОЗ, ТО4;

ЦС – ОЗ, ТО3.

*Действия:* организация перил по п.7.6 движение по п. 7.9., снятие перил по п. 7.6.13. допускается в любой момент блока.

*Обратное движение:* по п. 7.9.

### Этап 8. Спуск по наклонной навесной переправе.

*Оборудование этапа:*

Судейские перила навесной и перила доп. страховки.

ТО3 – 2 судейских карабина.

ИС – ОЗ, ТО3

ЦС – Б32, КЛ.

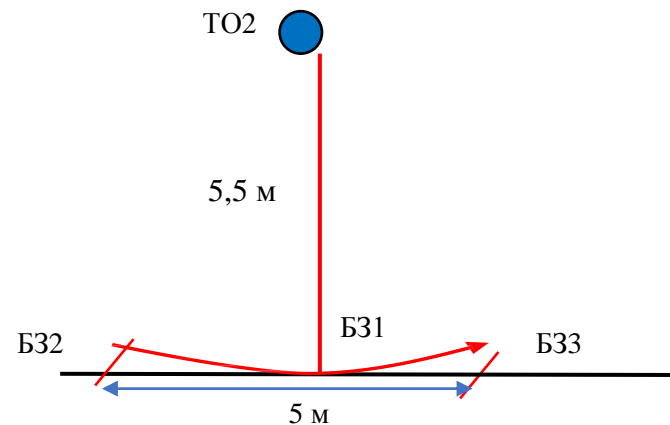
*Действия:* движение участника по 7.9, п.7.9.4 (б).

*Обратное движение:* по п. 7.9., 7.9.4.(а).

### Этап 9. Переправа методом «вертикальный маятник». КВ = 1 мин.

Участник проходит блок этапов в следующем порядке:

- 1) заходит в БЗ1 берет перила этапа 9;
- 2) возвращается в БЗ2;
- 3) проходит Этап 9



*Оборудование этапа:*

Судейские перила.

ИС – БЗ2, КЛ – начало ОЗ.

ЦС – БЗ3, КЛ – окончание ОЗ.

*Действия:* движение по 7.15.

*Обратное движение:* по КОД вдоль своей нитки этапа.

**Перебег 3 м.**

**ФИНИШ**

**Открытые областные соревнования по туристско-прикладному многоборью  
в технике пешеходного туризма в помещении памяти А.Л.Власенко**

16-18.02.2024 г.

г. Витебск

ВОДДиМ

**УСЛОВИЯ КОРОТКОЙ ЛИЧНОЙ ДИСТАНЦИИ (18.02.2024)**

**Класс дистанции: 3**

**Возрастные группы: М20, Ж20 (2003-2005 г.р.), М17-18, Ж17-18 (2006 – 2007 г.р.)**

**Количество технических этапов: 9**

**Длина дистанции – 45 м. Набор высоты – 17 м**

**Старт участников отдельный согласно стартовому протоколу.**

**Старт и финиш участник отмечает чипом электронной отметки SportIduino.**

**Система оценки нарушений бесштрафовая.**

**Судейские ТО локальные. Судейские карабины неразъемные.**

**ВСС оканчиваются узлом «проводник-восьмерка» без карабина.**

**Для постановки на самостраховку допускается использовать карабины, в которые закреплены перила. Такие карабины в перечень оборудования ТО не входят.**

**Допускается выстегивание ВСС в ОЗ при условии постановки на самостраховку в ТО.**

**Стартовый взнос за 1 дистанцию 5 бел.руб.**

Заместитель главного судьи по дистанции:  
Раздобенко Дмитрий Владимирович,  
СВНК, г. Витебск.

Трансляция результатов: <https://orgeo.ru/live/#/33094>.

## ПЕРЕЧЕНЬ ЭТАПОВ, ПАРАМЕТРЫ, ОБОРУДОВАНИЕ И УСЛОВИЯ ПРОХОЖДЕНИЯ

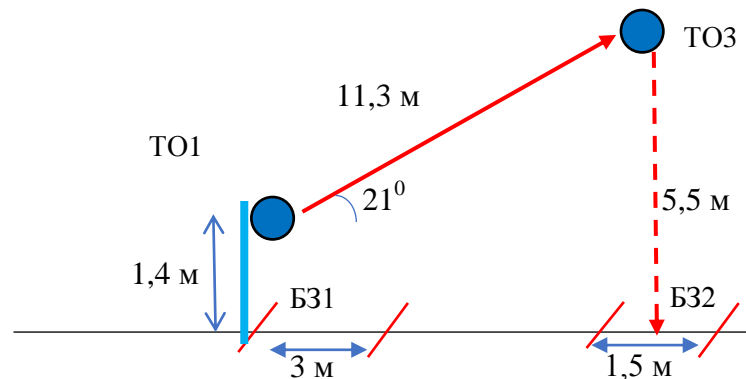
**СТАРТ.** До момента старта снаряжение участника находится в руках или на участнике.

### Перебег 25 м

**Блок этапов 1-2. Подъем по наклонной навесной переправе – Спуск по вертикальным перилам. КВ = 5 мин.**

Участник проходит блок этапов в следующем порядке:

- 4) проходит этап 1;
- 5) на ТОЗ закрепляет перила Этапа 2;
- 6) проходит Этап 2.



#### Этап 1. Подъем по наклонной навесной переправе

*Оборудование этапа:*

Судейские перила, ТОЗ - 1 судейский карабин.

ИС – БЗ1, КЛ;

ЦС – ОЗ, ТОЗ.

*Действия:* движение по п. 7.9., п.7.9.4 (а)

*Обратное движение:* по п. 7.9 без дополнительной страховки на перилах

#### Этап 2. Спуск по вертикальным перилам

*Оборудование этапа:*

**ВСС**, ТОЗ – 1 судейский карабин.

ИС – ОЗ, ТОЗ;

ЦС – БЗ2, КЛ.

*Действия:* организация перил по п. 7.6, движение по п.7.10 с **ВСС**.

Снятие перил по п. 7.6.13.

*Обратное движение:* по п. 7.10 по своим перилам с **ВСС**, в случае невозможности – повторяет Блок этапов 1-2.

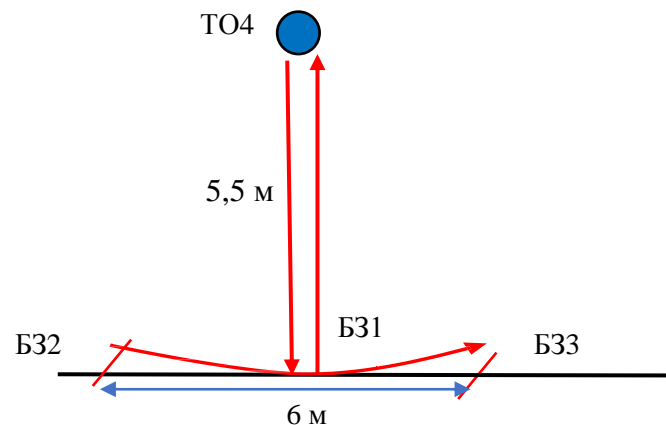
## Перебег 5 м

**Блок этапов 3-5. Подъем по вертикальным перилам – Спуск по вертикальным перилам – Переправа методом «вертикальный маятник».**

**КВ = 3 мин.**

Участник проходит блок этапов в следующем порядке:

- 4) проходит Этап 3;
- 5) на ТО4 закрепляет перила **для прохождения Этапа 6;**
- 6) проходит Этап 4, выходит в БЗ2, не теряя страховку;
- 4) проходит Этап 5



### **Этап 3. Подъем по вертикальным перилам.**

*Оборудование этапа:*

Судейские перила, **ВСС**.

ТО4 – 1 судейский карабин.

ИС – БЗ1, КЛ;

ЦС – ОЗ, ТО4,

*Действия:* движение участника по 7.10 с **ВСС**.

*Обратное движение:* по п. 7.10 с **ВСС**.

### **Этап 4. Спуск по вертикальным перилам.**

*Оборудование этапа:* Судейские перила.

**ВСС**. ТО4 – 1 судейский карабин.

ИС – ОЗ, ТО4;

ЦС – БЗ2, КЛ.

*Действия:* движение по п. 7.10 с **ВСС**.

*Обратное движение:* по п. 7.10 с **ВСС**.

### **Этап 5. Переправа методом «вертикальный маятник».**

*Оборудование этапа:* Судейские перила

ИС – БЗ2, КЛ – начало ОЗ.

ЦС – БЗ3, КЛ – окончание ОЗ.

*Действия:* движение по 7.15.

*Обратное движение:* по КОД вдоль своей нитки этапа.



## Перебег 3 м

**Блок этапов 6-8. Подъем по наклонной навесной переправе – Навесная переправа – Спуск по наклонной навесной переправе. КВ = 8 мин.**

Участник проходит блок этапов в следующем порядке:

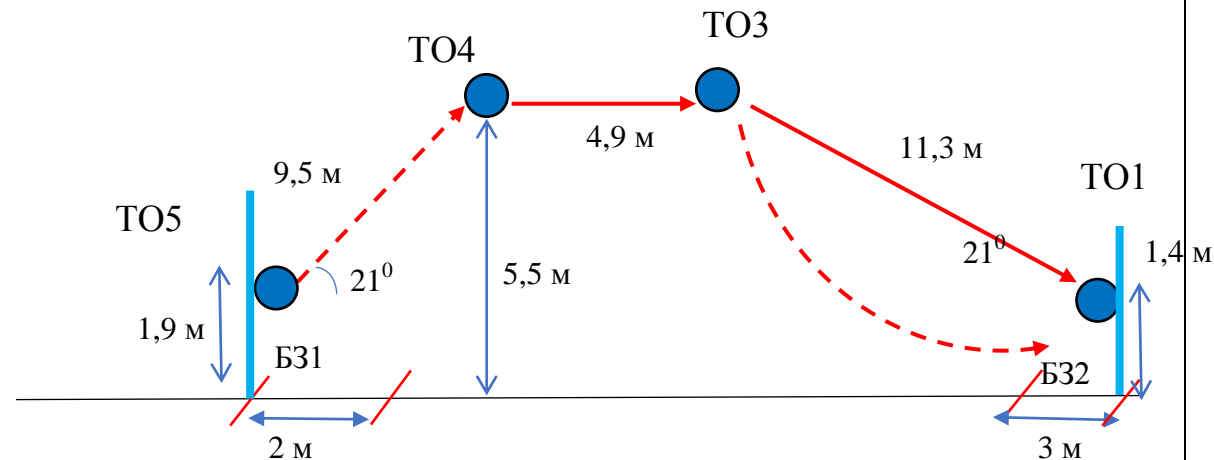
3) проходит этап 6;

Снятие перил этапа 6 допускается в любой точке блока

4) проходит этап 7;

На ТО3 организует перила для этапа 8.

3) проходит этап 8.



### Этап 6. Подъем по наклонной навесной переправе

*Оборудование этапа:*

ТО5 – 1 судейский карабин.

ТО4 – 2 судейских карабина.

ИС – Б31, КЛ;

ЦС – ОЗ, ТО4.

*Действия:* организация перил по п.7.6, движение по п. 7.9., снятие перил по п. 7.6.13. допускается в любой момент блока.

*Обратное движение:* по п. 7.9 с

дополнительной страховкой на перилах.

### Этап 7. Навесная переправа

*Оборудование этапа:*

Судейские перила.

ТО4 и ТО3 - 2 судейских карабина.

ИС – ОЗ, ТО4;

ЦС – ОЗ, ТО3.

*Действия:* движение по п. 7.9.

*Обратное движение:* по п. 7.9.

### Этап 8. Спуск по наклонной навесной переправе.

*Оборудование этапа:*

Судейские перила навесной переправы.

ТО3 – 2 судейских карабина.

ИС – ОЗ, ТО3.

ЦС – Б32, КЛ.

*Действия:* организация перил доп. страховки по п.7.6., движение участника по 7.9, п.7.9.4 (б).

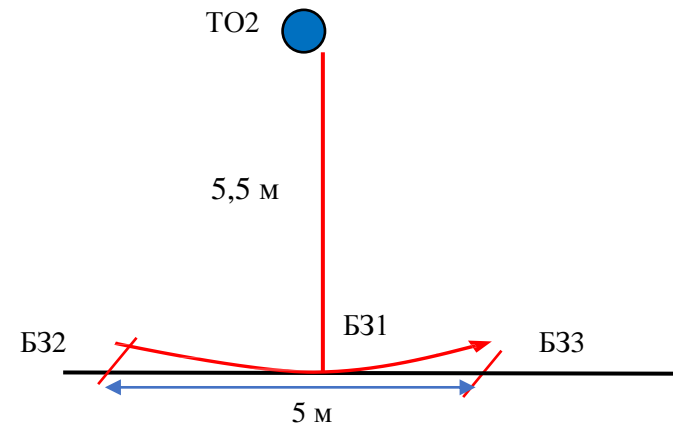
*Обратное движение:* по п. 7.9., 7.9.4.(а).

## Перебег 10 м

### Этап 9. Переправа методом «вертикальный маятник». КВ = 1 мин.

Участник проходит блок этапов в следующем порядке:

- 4) заходит в БЗ1 берет перила этапа 9;
- 5) возвращается в БЗ2;
- 6) проходит Этап 9



*Оборудование этапа:*

Судейские перила.

ИС – БЗ2, КЛ – начало ОЗ.

ЦС – БЗ3, КЛ – окончание ОЗ.

*Действия:* движение по 7.15.

*Обратное движение:* по КОД вдоль своей нитки этапа.

## Перебег 3 м.

## ФИНИШ

**Открытые областные соревнования по туристско-прикладному многоборью  
в технике пешеходного туризма в помещении памяти А.Л.Власенко**

16-18.02.2024 г.

г. Витебск

ВОДДиМ

**УСЛОВИЯ КОРОТКОЙ ЛИЧНОЙ ДИСТАНЦИИ (18.02.2024)**

**Класс дистанции: 3**

**Возрастные группы: Ю15-16, Д15-16 (2008-2009 г.р.), допускается участие группы Ю13-14 и Д13-14 для зачета рейтингового старта.**

**Количество технических этапов: 9**

**Длина дистанции – 45 м. Набор высоты – 17 м**

**Старт участников раздельный согласно стартовому протоколу.**

**Старт и финиш участник отмечает чипом электронной отметки SportIduino.**

**Система оценки нарушений бесштрафовая.**

**Судейские ТО локальные. Судейские карабины неразъемные.**

**ВСС оканчиваются узлом «проводник-восьмерка» без карабина.**

**Для постановки на самостраховку допускается использовать карабины, в которые закреплены перила. Такие карабины в перечень оборудования ТО не входят.**

**Допускается выстегивание ВСС в ОЗ при условии постановки на самостраховку в ТО.**

**Стартовый взнос за 1 дистанцию – 3 бел.руб.**

Заместитель главного судьи по дистанции:  
Раздобенко Дмитрий Владимирович,  
СВНК, г. Витебск.

Трансляция результатов: <https://orgeo.ru/live/#/33094>.

## ПЕРЕЧЕНЬ ЭТАПОВ, ПАРАМЕТРЫ, ОБОРУДОВАНИЕ И УСЛОВИЯ ПРОХОЖДЕНИЯ

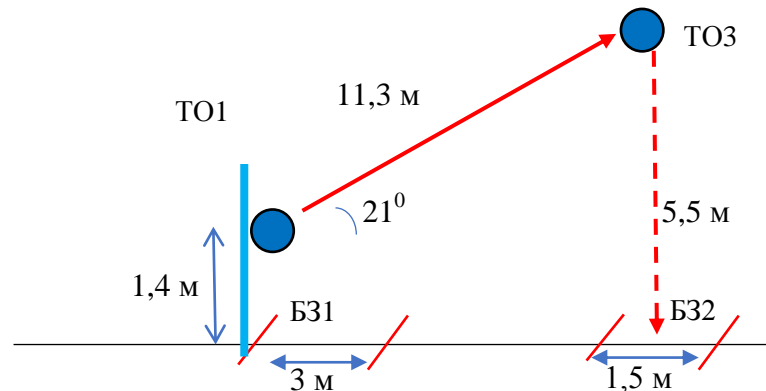
**СТАРТ.** До момента старта снаряжение участника находится в руках или на участнике.

**Перебег 25 м.**

**Блок этапов 1-2. Подъем по наклонной навесной переправе – Спуск по вертикальным перилам. КВ = 5 мин.**

Участник проходит блок этапов в следующем порядке:

- 7) проходит этап 1;
- 8) на ТО2 закрепляет перила Этапа 2;
- 9) проходит Этап 2.



### Этап 1. Подъем по наклонной навесной переправе

*Оборудование этапа:*

Судейские перила, ТО1 - 1 судейский карабин.

ИС – БЗ1, КЛ;

ЦС – ОЗ, ТОЗ.

*Действия:* движение по п. 7.9., п.7.9.4 (а)

*Обратное движение:* по п. 7.9 без дополнительной страховки на перилах

### Этап 2. Спуск по вертикальным перилам

*Оборудование этапа:*

**ВСС**, ТОЗ – 1 судейский карабин.

ИС – ОЗ, ТОЗ;

ЦС – БЗ2, КЛ.

*Действия:* организация перил по п. 7.6, движение по п.7.10 с **ВСС**.

Снятие перил по п. 7.6.13.

*Обратное движение:* по п. 7.10 по своим перилам с **ВСС**, в случае невозможности – повторяет Блок этапов 1-2.

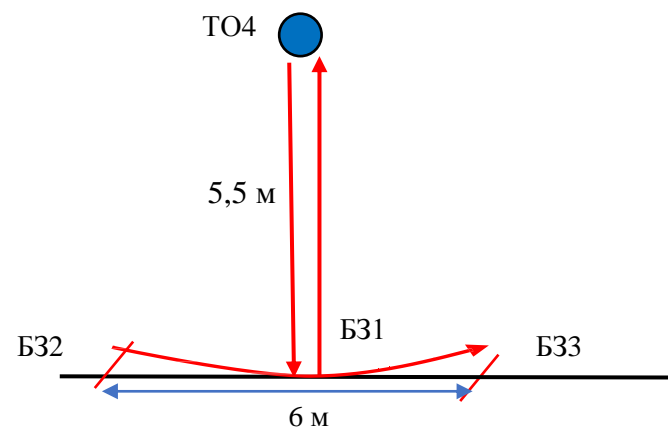
## Переход 5 м

**Блок этапов 3-5. Подъем по вертикальным перилам – Спуск по вертикальным перилам – Переправа методом «вертикальный маятник».**

**КВ = 3 мин.**

Участник проходит блок этапов в следующем порядке:

- 7) проходит Этап 3;
- 8) на ТО4 закрепляет перила для прохождения Этапа 6;
- 9) проходит Этап 4, выходит в БЗ2, не теряя страховку;
- 4) проходит Этап 5



### Этап 3. Подъем по вертикальным перилам.

*Оборудование этапа:*

Судейские перила, **ВСС**.

ТО4 – 2 судейских карабина.

ИС – БЗ1, КЛ;

ЦС – ОЗ, ТО4,

*Действия:* движение участника по 7.10 с **ВСС**.

*Обратное движение:* по п. 7.10 с **ВСС**.

### Этап 4. Спуск по вертикальным перилам.

*Оборудование этапа:* Судейские перила.

**ВСС**. ТО4 – 1 судейских карабина.

ИС – ОЗ, ТО4;

ЦС – БЗ2, КЛ.

*Действия:* движение по п.7.10 с **ВСС**.

*Обратное движение:* по п. 7.10 с **ВСС**.

### Этап 5. Переправа методом «вертикальный маятник».

*Оборудование этапа:* Судейские перила

ИС – БЗ2, КЛ – начало ОЗ.

ЦС – БЗ3, КЛ – окончание ОЗ.

*Действия:* движение по 7.15.

*Обратное движение:* по КОД вдоль своей нитки этапа.

## Переход 3 м.

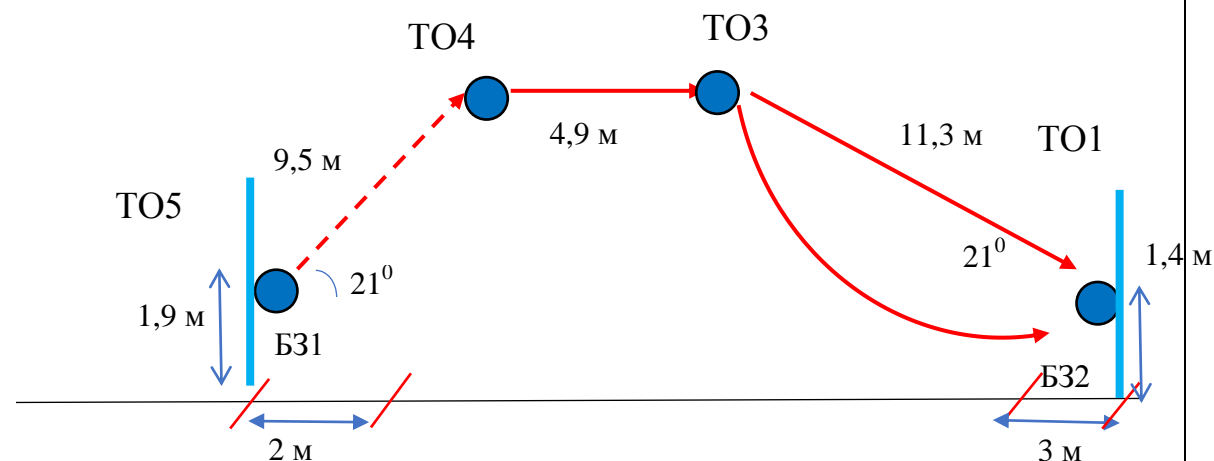
**Блок этапов 6-8. Подъем по наклонной навесной переправе – Навесная переправа – Спуск по наклонной навесной переправе. КВ = 8 мин.**

Участник проходит блок этапов в следующем порядке:

5) проходит этап 6;  
Снятие перил этапа 6 допускается в любой точке блока

6) проходит этап 7;

3) проходит этап 8.



### Этап 6. Подъем по наклонной навесной переправе

*Оборудование этапа:*

ТО5 – 1 судейский карабин.

ТО4 – 2 судейских карабина.

ИС – Б31, ТО5, КЛ;

ЦС – ОЗ, ТО4.

*Действия:* организация перил по п.7.6, движение по п. 7.9., п.7.9.4 (а), снятие перил по п. 7.6.13. допускается в любой момент блока.

*Обратное движение:* по п. 7.9.4 (б) с дополнительной страховкой на перилах.

### Этап 7. Навесная переправа

*Оборудование этапа:*

Судейские перила.

ТО4 и ТО3 - 2 судейских карабина.

ИС – ОЗ, ТО4;

ЦС – ОЗ, ТО3.

*Действия:* движение по п. 7.9.

*Обратное движение:* по п. 7.9.

### Этап 8. Спуск по наклонной навесной переправе.

*Оборудование этапа:*

Судейские перила навесной переправы, перила доп. страховки.

ТО3 – 2 судейских карабина.

ИС – ОЗ, ТО3

ЦС – Б32, ТО1, КЛ.

*Действия:* движение участника по 7.9, п.7.9.4 (б).

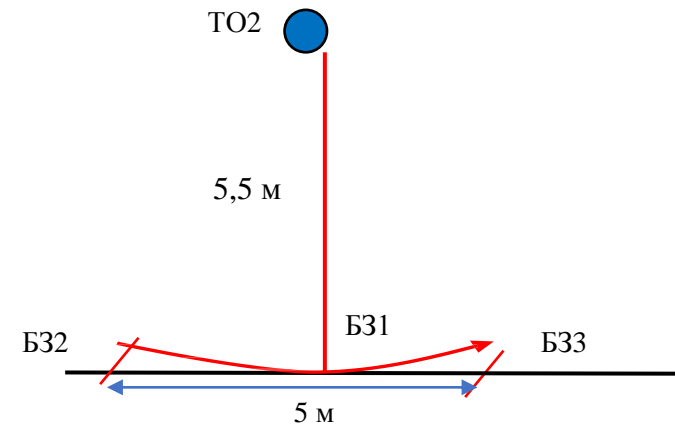
*Обратное движение:* по п. 7.9., 7.9.4.(а).

## Перебег 10 м.

### Этап 9. Переправа методом «вертикальный маятник». КВ = 1 мин.

Участник проходит блок этапов в следующем порядке:

- 7) заходит в БЗ1 берет перила этапа 9;
- 8) возвращается в БЗ2;
- 9) проходит Этап 9



*Оборудование этапа:*

Судейские перила.

ИС – БЗ2, КЛ – начало ОЗ.

ЦС – БЗ3, КЛ – окончание ОЗ.

*Действия:* движение по 7.15.

*Обратное движение:* по КОД вдоль своей нитки этапа.

## Перебег 3 м.

## ФИНИШ

**Открытые областные соревнования по туристско-прикладному многоборью  
в технике пешеходного туризма в помещении памяти А.Л.Власенко**

16-18.02.2024 г.

г. Витебск

ВОДДиМ

**УСЛОВИЯ КОРОТКОЙ ЛИЧНОЙ ДИСТАНЦИИ (18.02.2024)**

**Класс дистанции: 2 (не является рейтинговым)**

**Возрастные группы: Ю13-14, Д13-14 (2010-2011 г.р.).**

**Количество технических этапов: 7**

**Длина дистанции – 45 м. Набор высоты – 17 м**

**Старт участников отдельный согласно стартовому протоколу.**

**Старт и финиш участник отмечает чипом электронной отметки SportIduino.**

**Система оценки нарушений бесштрафовая.**

**Судейские ТО локальные. Судейские карабины неразъемные.**

**ВСС оканчиваются узлом «проводник-восьмерка» без карабина.**

**Для постановки на самостраховку допускается использовать карабины, в которые закреплены перила. Такие карабины в перечень оборудования ТО не входят.**

**Допускается выстегивание ВСС в ОЗ при условии постановки на самостраховку в ТО.**

**Стартовый взнос за 1 дистанцию – 3 бел.руб.**

Заместитель главного судьи по дистанции:  
Раздробенко Дмитрий Владимирович,  
СВНК, г. Витебск.

Трансляция результатов: <https://orgeo.ru/live/#/33094>.



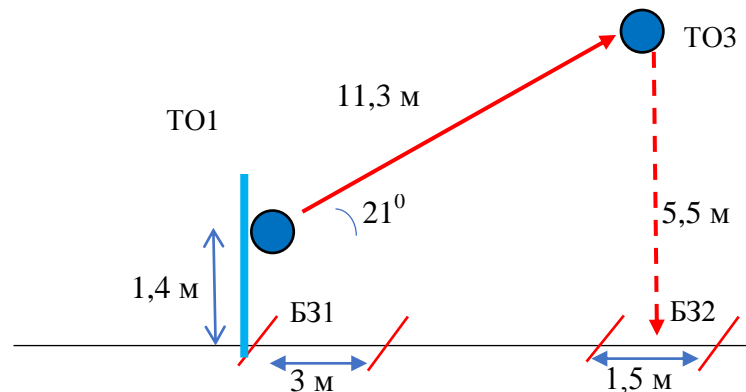
## ПЕРЕЧЕНЬ ЭТАПОВ, ПАРАМЕТРЫ, ОБОРУДОВАНИЕ И УСЛОВИЯ ПРОХОЖДЕНИЯ

**СТАРТ.** До момента старта снаряжение участника находится в руках или на участнике.

**Блок этапов 1-2. Подъем по наклонной навесной переправе – Спуск по вертикальным перилам. КВ = 5 мин.**

Участник проходит блок этапов в следующем порядке:

- 10) проходит этап 1;
- 11) на ТО3 закрепляет перила Этапа 2;
- 12) проходит Этап 2.



### Этап 1. Подъем по наклонной навесной переправе

*Оборудование этапа:*

Судейские перила, ТО3 - 1 судейский карабин.

ИС – БЗ1, КЛ;

ЦС – ОЗ, ТО3.

*Действия:* движение по п. 7.9., п.7.9.4 (а)

*Обратное движение:* по п. 7.9 без дополнительной страховки на перилах

### Этап 2. Спуск по вертикальным перилам

*Оборудование этапа:*

**ВСС**, ТО3 – 1 судейский карабин.

ИС – ОЗ, ТО3;

ЦС – БЗ2, КЛ.

*Действия:* организация перил по п. 7.6, движение по п.7.10 с **ВСС**.

Снятие перил по п. 7.6.13.

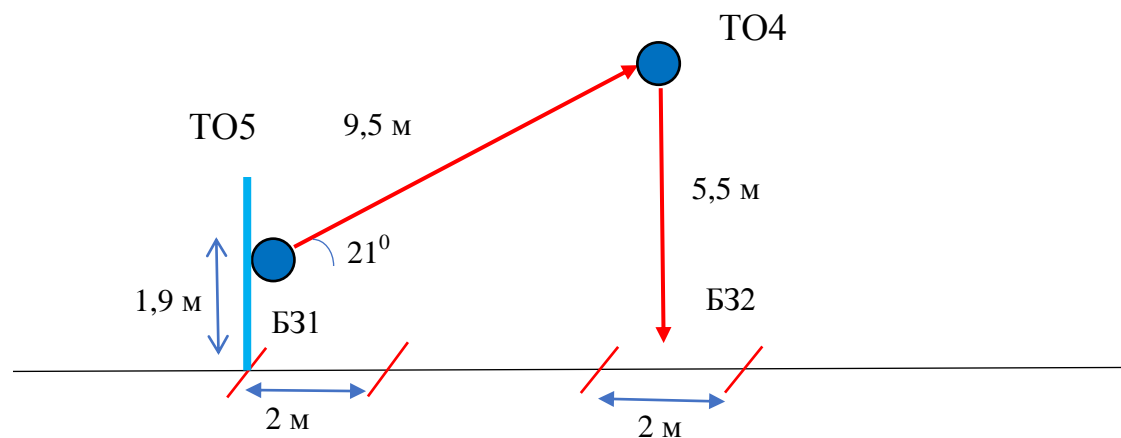
*Обратное движение:* по п. 7.10 по своим перилам с **ВСС**, в случае невозможности – повторяет Блок этапов 1-2.

## Переход 15 м

**Блок этапов 3-4. Подъем по наклонной навесной переправе – Спуск по вертикальным перилам. КВ = 3 мин.**

Участник проходит блок этапов в следующем порядке:

- 7) проходит этап 6;
- 8) проходит этап 7;



### Этап 3. Подъем по наклонной навесной переправе

*Оборудование этапа:*

Судейские перила

ТО4 – 2 судейских карабина.

ИС – Б31, КЛ;

ЦС – ОЗ, ТО4.

*Действия:* движение по п. 7.9., п.7.9.4. (а).

*Обратное движение:* по п. 7.9 с дополнительной страховкой на перилах.

### Этап 4. Спуск по вертикальным перилам

*Оборудование этапа:*

Судейские перила. **ВСС.**

ТО4 – 1 судейский карабин.

ИС – ОЗ, ТО4;

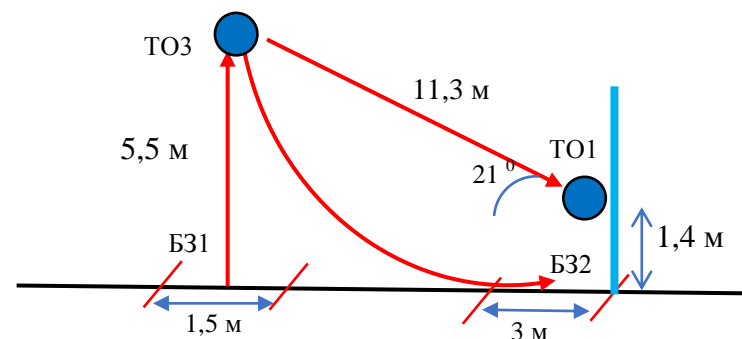
ЦС – Б32, КЛ.

*Действия:* движение по п.7.10 с **ВСС.**

*Обратное движение:* по п. 7.10 с **ВСС.**

## Переход 5 м

Блок этапов 5-6. Подъем по вертикальным перилам – Спуск по наклонной навесной переправе. КВ = 4 мин.



### Этап 5. Подъем по вертикальным перилам.

*Оборудование этапа:*

Судейские перила, ВСС;

ТОЗ – 2 судейских карабина.

ИС – БЗ1, КЛ;

ЦС – ОЗ, ТОЗ.

*Действия:* движение участника по 7.10 с ВСС.

*Обратное движение:* по п. 7.10 с ВСС.

### Этап 6. Спуск по наклонной навесной переправе.

*Оборудование этапа:*

Судейские перила навесной переправы. Судейские перила дополнительной страховки.

ТОЗ – 2 судейских карабина.

ИС – ОЗ, ТОЗ

ЦС – БЗ2, КЛ.

*Действия:* движение участника по 7.9, п.7.9.4 (б)

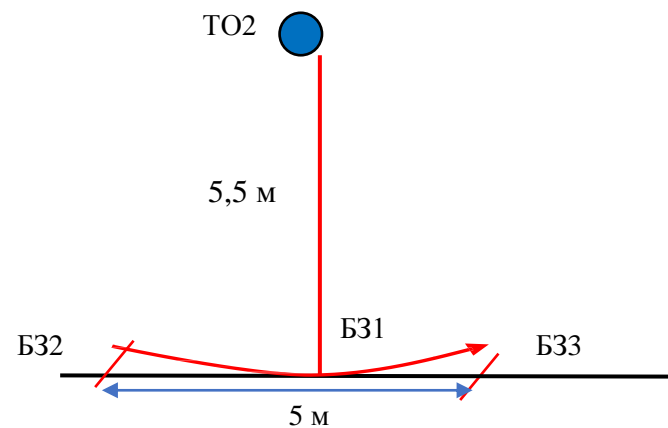
*Обратное движение:* по п. 7.9., 7.9.4.(а).

## Переход 10 м

### Этап 7. Переправа методом «вертикальный маятник». КВ = 1 мин.

Участник проходит блок этапов в следующем порядке:

- 10) заходит в БЗ1 берет перила Этапа 7;
- 11) возвращается в БЗ2;
- 12) проходит Этап 7



*Оборудование этапа:*

Судейские перила.

ИС – БЗ2, КЛ – начало ОЗ.

ЦС – БЗ3, КЛ – окончание ОЗ.

*Действия:* движение по 7.15.

*Обратное движение:* по КОД вдоль своей нитки этапа.

**Перебег 3 м.**

**ФИНИШ**