

**Первенство Свердловской области среди юношей/девушек**  
**Областные соревнования среди мужчин/женщин**  
**(дисциплина: дистанция-лыжная-группа)**  
**«Кубок памяти Д.Сапожникова-2025»**

г.Березовский, м/н Шиловский,  
о/л«Зарница»

Дата проведения: 25 января 2025 г.

**Дистанция – лыжная - группа (короткая).**

**Класс дистанции: 2**

**Количество технических этапов: 4.**

**ОКВ: 80 минут.**

**Длина дистанции, расстояния между этапами, указаны на схеме дистанции.**

- Соревнования проводятся в соответствии с Правилами вида спорта «Спортивный туризм», раздела 3, части 5. Далее пункт Правил, указанный в условиях этапа.
- По п. 6.2.9(б).
- По п. 1.6.4 допускается лидирование.
- По п. 1.3.6: допускается перемещение участника по КОД и/или ПОД как в сторону ИС, так и в сторону ЦС этапа, при этом участники, начавшие движение по ПОД в ОЗ этапа или начавшие движение по КОД, обязаны достичь ИС данного этапа.
- По п. 1.3.9 все карабины, предоставленные в качестве ТО – неразъемные.
- На соревнованиях применяется система электронной отметки SPORTident.  
Порядок работы с отметкой на дистанции:

	Станция отметки	Место расположения	Расстояние от станции до чипа, при котором происходит отметка	Примечание
СТАРТ	отсутствует	-	-	Старт осуществляется по последнему звуковому сигналу стартовых часов
ПРОХОЖДЕНИЕ ЭТАПА	бесконтактная станция	на входе и выходе из РЗ этапа	1.8 м и менее	
СНЯТИЕ С ЭТАПА	контактная станция «СНЯТИЕ»	у судьи на выходе из рабочей зоны этапа	контактно	Участник должен отметить самостоятельно
КОНТРОЛЬ ПРОХОЖДЕНИЯ ДИСТАНЦИИ	бесконтактная станция	на дистанции	1.8 м и менее	
ФИНИШ	бесконтактная станция	на линии финиша	при пересечении линии финиша	

Крепление бесконтактного ЧИПа рекомендуется на ЛЕВОМ плече.

## Перечень, параметры, оборудование этапов и условия их прохождения

### Старт.

#### Этап 1. Переправа по бревну. КВ = 6 мин.

##### Оборудование этапа:

ИС – БЗ, ТО1 – горизонтальная опора, КЛ – начало ОЗ.

Бревно.

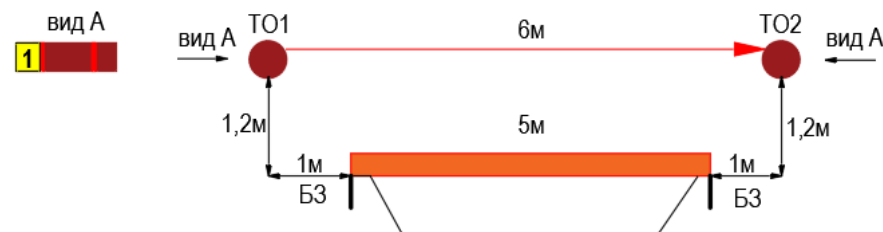
Судейские перила.

ЦС – БЗ, ТО2 – горизонтальная опора, КЛ – окончание ОЗ.

КОД - вдоль коридора этапа.

Действия: Движение по п.7.8.

Обратное движение: по КОД.



#### Этап 2. Переправа методом «вертикальный маятник». КВ = 5 мин.

##### Оборудование этапа:

ИС – БЗ, КЛ – начало ОЗ.

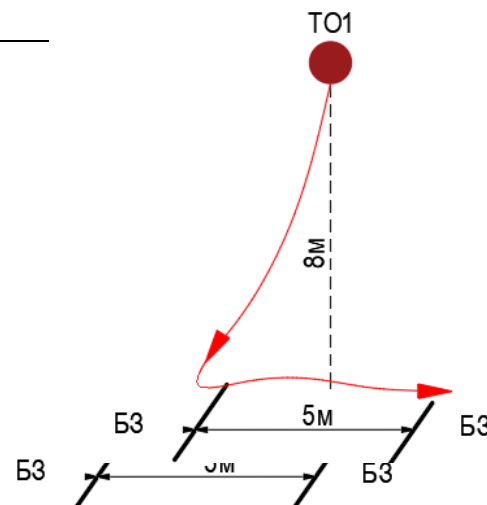
Судейские перила

ЦС – БЗ, КЛ – окончание ОЗ.

КОД - вдоль коридора этапа.

Действия: движение участников по п.7.15.

Обратное движение: по КОД.



#### Этап 3. Навесная переправа. КВ = 6 мин.

##### Оборудование этапа:

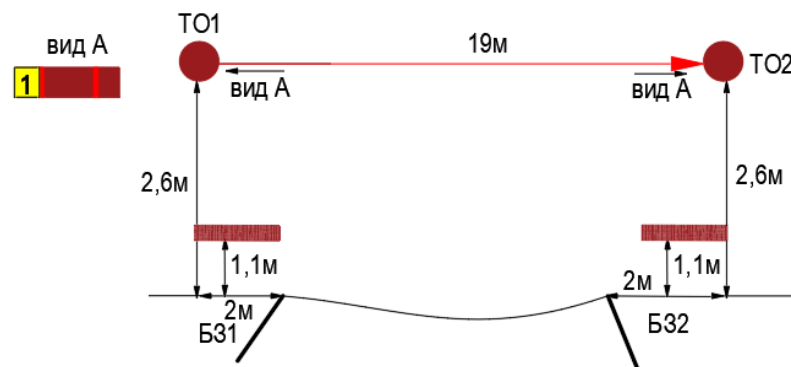
ИС – БЗ1, ТО1 – горизонтальная опора, КЛ – начало ОЗ.

Судейские двойные перила.

ЦС – БЗ2, ТО2 – горизонтальная опора, КЛ – окончание ОЗ.

Действия: Движение по п.7.9.

Обратное движение: по п.7.9.



#### Этап 4. Переправа по параллельным перилам. КВ = 8 мин.

##### Оборудование этапа:

ИС – БЗ2, ТО1 – горизонтальные опоры, вспомогательные перила, КЛ - начало ОЗ.

Нижние судейские перила по п.3.9.4.

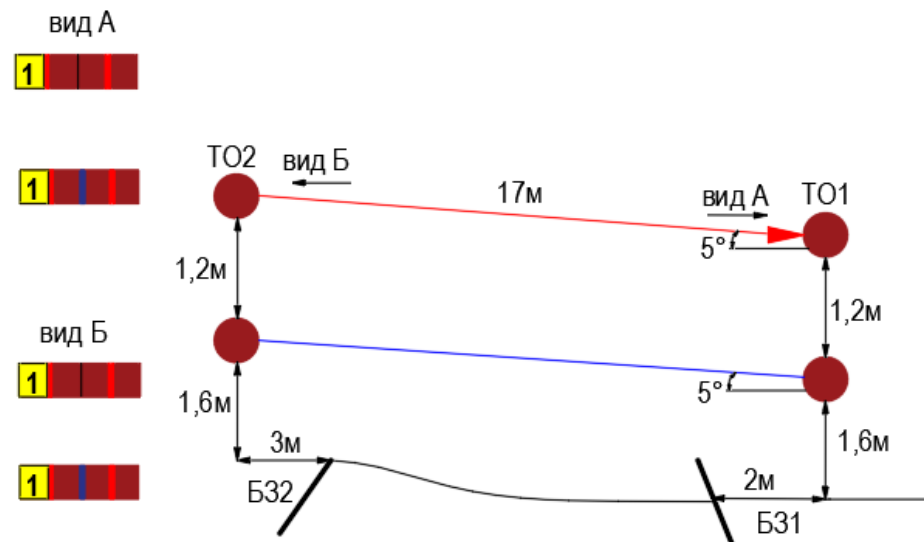
Верхние судейские перила.

ЦС – БЗ1, ТО2 – горизонтальные опоры, вспомогательные перила, КЛ - окончание ОЗ.

КОД - вдоль коридора этапа.

Действия: Движение по п.7.8.

Обратное движение: по КОД



**ФИНИШ**

**Первенство Свердловской области среди юниоров/юниорок**  
**(дисциплина: дистанция-лыжная-группа)**  
**«Кубок памяти Д.Сапожникова-2025»**

г. Березовский, м/н Шиловский,  
о/л «Зарница»

Дата проведения: 25 января 2025г.

**Условия проведения соревнований в дисциплине «Дистанция – лыжная – группа» (короткая).**

**Класс дистанции: 3**

**Количество технических этапов: 7. Количество блоков – 2.**

**ОКВ: 120 минут**

**Длина дистанции, расстояния между этапами-указаны на схеме дистанции.**

- Соревнования проводятся в соответствии с Правилами вида спорта «Спортивный туризм», раздела 3, части 5. Далее пункт Правил, указанный в условиях этапа.
- По п. 6.2.9(б).
- По п. 1.6.4 допускается лидирование.
- По п. 1.3.6: допускается перемещение участника по КОД и/или ПОД как в сторону ИС, так и в сторону ЦС этапа, при этом участники, начавшие движение по ПОД в ОЗ этапа или начавшие движение по КОД, обязаны достичь ИС данного этапа.
- По п. 1.3.9 все карабины, предоставленные в качестве ТО – неразъемные.
- На соревнованиях применяется система электронной отметки SPORTident.

Порядок работы с отметкой на дистанции:

	<b>Станция отметки</b>	<b>Место расположения</b>	<b>Расстояние от станции до чипа, при котором происходит отметка</b>	<b>Примечание</b>
СТАРТ	отсутствует	-	-	Старт осуществляется по последнему звуковому сигналу стартовых часов
ПРОХОЖДЕНИЕ ЭТАПА	бесконтактная станция	на входе и выходе из РЗ этапа	1.8 м и менее	
СНЯТИЕ С ЭТАПА	контактная станция «СНЯТИЕ»	у судьи на выходе из рабочей зоны этапа	контактно	Участник должен отметить самостоятельно
КОНТРОЛЬ ПРОХОЖДЕНИЯ ДИСТАНЦИИ	бесконтактная станция	на дистанции	1.8 м и менее	
ФИНИШ	бесконтактная станция	на линии финиша	при пересечении линии финиша	

Крепление бесконтактного ЧИПа рекомендуется на ЛЕВОМ плече.

## Перечень, параметры, оборудование этапов и условия их прохождения

**Старт.**

### **Этап 1. Переправа по бревну. КВ-8 мин.**

Оборудование этапа:

ИС - БЗ, ТО1 – горизонтальная опора, КЛ-начало ОЗ.

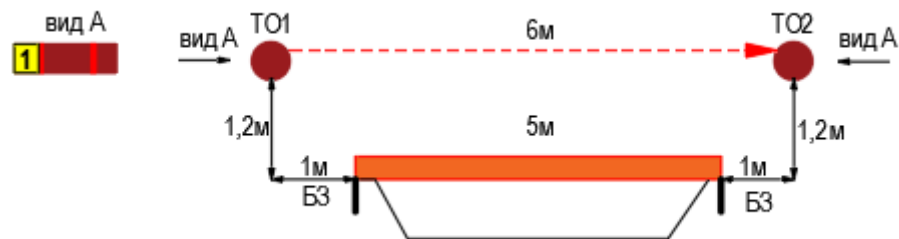
Бревно

ЦС – БЗ, ТО2 - горизонтальная опора, КЛ-окончание ОЗ.

КОД - по коридору этапа.

Действия: Организация перил по п.7.6. Движение по п.7.14. Снятие перил по п. 7.6.15(а).

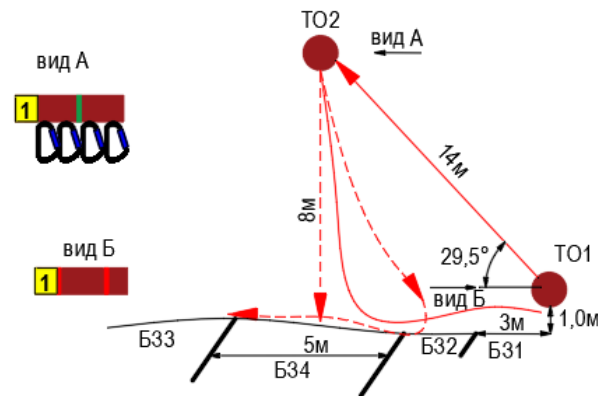
Обратное движение: по КОД.



### **Блок этапов 2-4. Подъем по наклонной навесной переправе - Спуск по перилам – Переправа методом «вертикальный маятник». КВ = 15 мин.**

Порядок прохождения блока этапов:

- 1) первый участник проходит этап 2;
- 2) организует перила этапа 3(4) на ТО2;
- 3) первый участник проходит этап 3;
- 4) остальные участники проходят этапы 2,3 последовательно;
- 5) переходят из БЗ4 в БЗ2;
- 6) проходят этап 4.



### **Этап 2. Подъем по наклонной навесной переправе.**

Оборудование этапа:

ИС – БЗ1, ТО1 – горизонтальная опора, КЛ – начало ОЗ.

Судейские двойные перила.

ЦС – ОЗ, ТО2 – 4 судейских карабина.

ПОД - судейские перила.

Действия: Движение по п.7.9, 7.9.4.4.

Обратное движение: по п.7.9, 7.9.4(в), либо с дополнительной самостраховкой по п. 7.9, 7.9.4(б) к командным перилам или ПОД.

### **Этап 3. Спуск по перилам.**

Оборудование этапа:

ИС – ОЗ, ТО2 – 4 судейских карабина.

ЦС – БЗ4, КЛ – окончание ОЗ.

ПОД - судейские перила.

Действия: Организация перил по п. 7.6. Движение по п.7.12. Снятие перил не производится, перила используются на этапе 4.

Обратное движение: по п.7.10 по командным перилам или ПОД.

### **Этап 4. Переправа методом «вертикальный маятник»**

Оборудование этапа:

ИС – БЗ2, КЛ – начало ОЗ.

Перила, организованные при прохождении этапа 3.

ЦС – БЗ3, КЛ – окончание ОЗ.

КОД – вдоль нитки этапа.

ПОД - судейские перила.

Действия: Движение по п.7.15, 7.15.2(а). Снятие перил по п. 7.6.15.

Обратное движение: по п.7.15, 7.15.2(а) либо по КОД. При необходимости вернуться на ТО2, движение из БЗ4 по п.7.10 по командным перилам или ПОД.

### **Этап 5. Навесная переправа. КВ = 12 мин.**

#### Оборудование этапа:

ИС – Б31, ТО1 – горизонтальная опора, КЛ – начало ОЗ.

Судейские двойные перила.

ЦС – Б32, ТО2 – горизонтальные опоры, КЛ – окончание ОЗ.

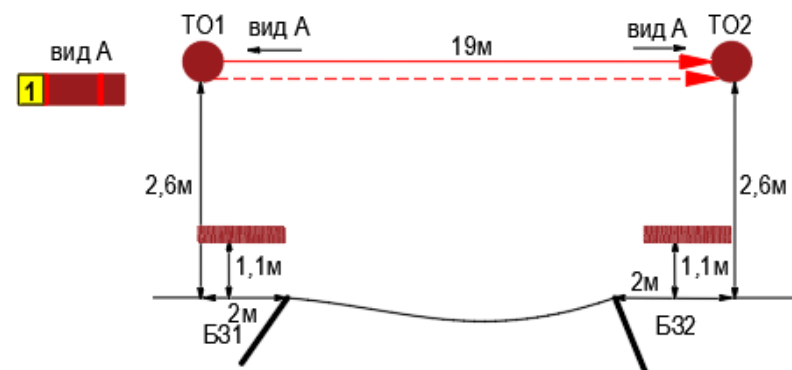
ПОД - судейские двойные перила.

Действия: Движение первого участника по п.7.9 по судейским перилам.

Организация перил по п. 7.6. Движение остальных участников по п.7.9 по командным перилам.

Снятие перил по п.7.6.15.

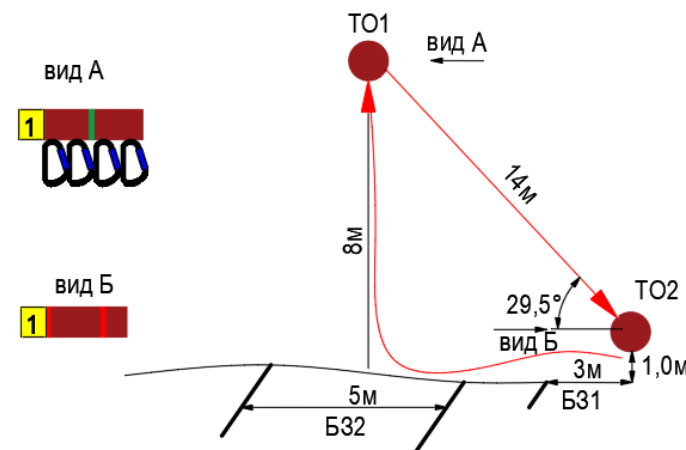
Обратное движение: по п. 7.9 по командным или судейским перилам(допускается без сопровождения).



### **Блок этапов 6-7. Подъем по перилам – Спуск по наклонной навесной переправе. КВ = 15 мин**

#### Порядок прохождения блока этапов:

- 1) первый участник проходит этапы 6, 7;
- 2) остальные участники проходят этапы 6, 7.



#### **Этап 6. Подъём по перилам**

##### Оборудование этапа:

ИС – Б32, КЛ – границы БЗ.

Судейские перила.

ЦС – ОЗ, ТО1 – 4 судейских карабина.

Действия: Движение первого участника по п.7.10. Движением второго участника по п. 7.11, 7.11(б).

Обратное движение: по п.7.10.

#### **Этап 7. Спуск по наклонной навесной переправе.**

##### Оборудование этапа:

ИС – ОЗ, ТО1 – 4 судейских карабина.

Судейские двойные перила.

ЦС – Б31, ТО2 – горизонтальная опора. КЛ – окончание ОЗ.

Действия: Движение по п.7.9, 7.9.4(в).

Обратное движение: по п.7.9, п.7.9.4.4 (допускается без сопровождения).

### **ФИНИШ**

**Чемпионат Свердловской области среди мужчин/женщин**  
**(дисциплина: дистанция-лыжная-группа)**  
**«Кубок памяти Д.Сапожникова-2025»**

г. Березовский, м/н Шиловский,  
о/л «Зарница»

Дата проведения: 25 января 2025 г.

**Условия проведения соревнований в дисциплине «Дистанция – лыжная – группа» (короткая).**

**Класс дистанции: 4**

**Количество технических этапов: 10. Количество блоков – 3.**

**ОКВ: 120 минут**

**Длина дистанции, расстояния между этапами-указаны на схеме дистанции.**

- Соревнования проводятся в соответствии с Правилами вида спорта «Спортивный туризм», раздела 3, части 5. Далее пункт Правил, указанный в условиях этапа.
- По п. 6.2.9(а).
- По п. 1.6.4 допускается лидирование.
- По п. 1.3.6: допускается перемещение участника по КОД и/или ПОД как в сторону ИС, так и в сторону ЦС этапа, при этом участники, начавшие движение по ПОД в ОЗ этапа или начавшие движение по КОД, обязаны достичь ИС данного этапа.
- По п. 1.3.9 все карабины, предоставленные в качестве ТО – неразъемные.
- На соревнованиях применяется система электронной отметки SPORTident.

Порядок работы с отметкой на дистанции:

	Станция отметки	Место расположения	Расстояние от станции до чипа, при котором происходит отметка	Примечание
СТАРТ	отсутствует	-	-	Старт осуществляется по последнему звуковому сигналу стартовых часов
ПРОХОЖДЕНИЕ ЭТАПА	бесконтактная станция	на входе и выходе из РЗ этапа	1.8 м и менее	
СНЯТИЕ С ЭТАПА	контактная станция «СНЯТИЕ»	у судьи на выходе из рабочей зоны этапа	контактно	Участник должен отметить самостоятельно
КОНТРОЛЬ ПРОХОЖДЕНИЯ ДИСТАНЦИИ	бесконтактная станция	на дистанции	1.8 м и менее	
ФИНИШ	бесконтактная станция	на линии финиша	при пересечении линии финиша	

Крепление бесконтактного ЧИПа рекомендуется на ЛЕВОМ плече.

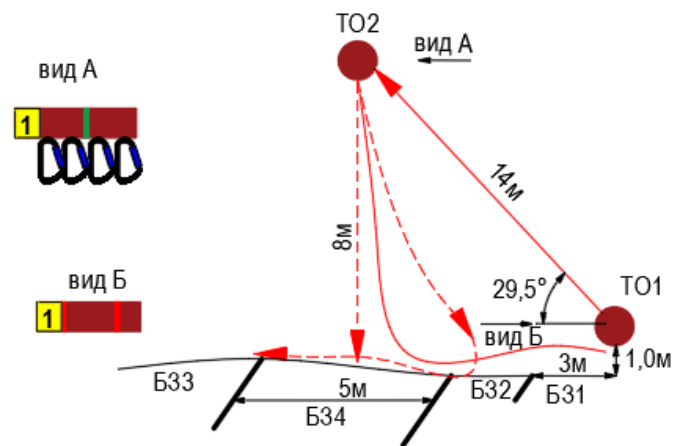
## Перечень, параметры, оборудование этапов и условия их прохождения

### Старт.

#### **Блок этапов 1-3. Подъем по наклонной навесной переправе - Спуск по перилам – Переправа методом «вертикальный маятник» . КВ = 15 мин.**

##### Порядок прохождения блока этапов:

- 1) первый участник проходит этап 1;
- 2) организует перила этапа 2(3) на ТО2;
- 3) первый участник проходит этап 2;
- 4) остальные участники проходят этапы 1,2 последовательно;
- 5) переходят из БЗ4 в БЗ2;
- 6) проходят этап 3.



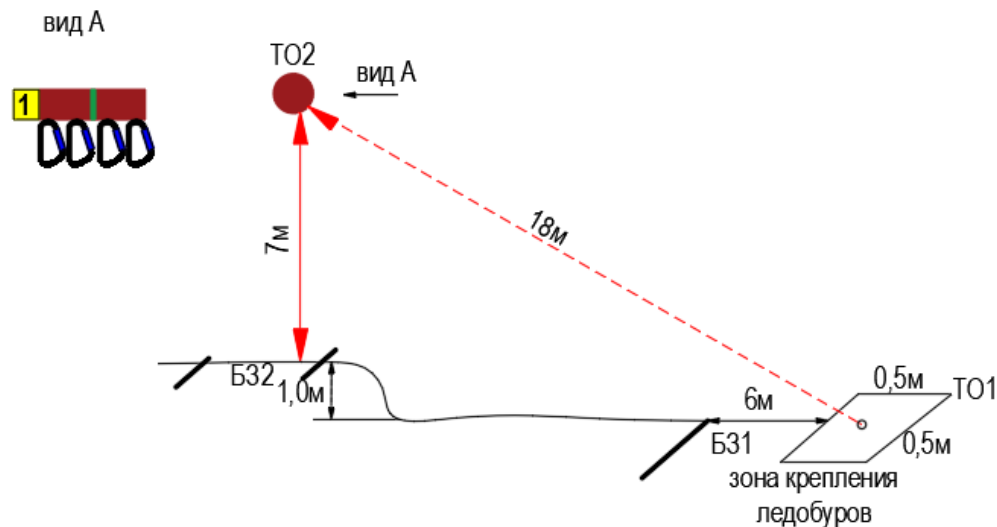
<b>Этап 1. Подъем по наклонной навесной переправе.</b>	<b>Этап 2. Спуск по перилам.</b>	<b>Этап 3. Переправа методом «вертикальный маятник»</b>
<p><u>Оборудование этапа:</u>                      ИС – БЗ1, ТО1 – горизонтальная опора, КЛ – начало ОЗ.                      Судейские двойные перила.                      ЦС – ОЗ, ТО2 – 4 судейских карабина.                      ПОД - судейские перила.  <u>Действия:</u> Движение по п.7.9, 7.9.4.4.  <u>Обратное движение:</u> по п.7.9, 7.9.4(в), либо с дополнительной самостраховкой по п. 7.9, 7.9.4(б) к командным перилам или ПОД.</p>	<p><u>Оборудование этапа:</u>                      ИС – ОЗ, ТО2 – 4 судейских карабина.                      ЦС – БЗ4, КЛ – границы БЗ.                      ПОД - судейские перила.  <u>Действия:</u> Организация перил по п. 7.6.                      Движение по п.7.12. Снятие перил не производится, перила используются на этапе 3.  <u>Обратное движение:</u> по п.7.10 по командным перилам или ПОД.</p>	<p><u>Оборудование этапа:</u>                      ИС – БЗ2, КЛ – начало ОЗ.                      Перила, организованные при прохождении этапа 2.                      ЦС – БЗ3, КЛ – окончание ОЗ.                      КОД – вдоль нитки этапа.                      ПОД - судейские перила.  <u>Действия:</u> Движение по п.7.15, 7.15.2(а). Снятие перил по п. 7.6.15.  <u>Обратное движение:</u> по п.7.15, 7.15.2(а), либо по КОД. При необходимости вернуться на ТО2, движение из БЗ4 по п.7.10 по командным перилам или ПОД.</p>

#### **Блок этапов 4-6. Подъем по перилам - Подъем по наклонной навесной переправе – Спуск по перилам. КВ = 15 мин.**



Порядок прохождения блока этапов:

- 1) первый участник переходит в БЗ2, проходит этап 4;
- 2) организуют перила этапа 5, первый участник проходит этап 6;
- 3) остальные участники проходят последовательно этапы 5 и 6.



Этап 4. Подъем по перилам.	Этап 5. Подъем по наклонной навесной переправе.	Этап 6. Спуск по перилам.
<p><u>Оборудование этапа:</u>                      ИС – БЗ2, КЛ – границы БЗ.                      Судейские перила.                      ЦС – ОЗ, ТО2 – 4 судейских карабина                      ПОД-судейские перила.  <u>Действия:</u> Движение по п.7.10 по судейским перилам.  <u>Обратное движение:</u> по п.7.10 по командным или судейским перилам.</p>	<p><u>Оборудование этапа:</u>                      ИС - БЗ1, ТО1 – ледовая площадка(0,5м*0,5м) для организации станции из командных ледобуров, КЛ – начало ОЗ.                      ЦС – ОЗ, ТО3 – 4 судейских карабина.                      КОД-вдоль коридора этапа.  <u>Действия:</u> Организация станции из командных ледобуров по п.7.6.10. Организация перил по п. 7.6. Движение по п.7.9, 7.9.4.4. Снятие станции и перил по п. 7.6.18, п.7.6.15(а,в,г).  <u>Обратное движение:</u> В случае отсутствия возможности вернуться по своим перилам по п.7.9, 7.9.4(в), движение по п.7.10 перилам этапа 6 в БЗ2, далее в БЗ1 по КОД.</p>	<p><u>Оборудование этапа:</u>                      ИС – ОЗ. ТО3 - 4 судейских карабина.                      Судейские перила.                      ЦС – БЗ2, КЛ - границы БЗ.  <u>Действия:</u> Движение по п.7.12 по судейским перилам.  <u>Обратное движение:</u> по п.7.10.</p>

### Этап 7. Переправа по параллельным перилам. КВ = 12 мин.

#### Оборудование этапа:

ИС – Б31, ТО1 – горизонтальные опоры, 1 судейский карабин на верхней опоре, вспомогательные перила, КЛ - начало ОЗ.

Нижние судейские перила по п. 3.9.4.

Верхние судейские перила.

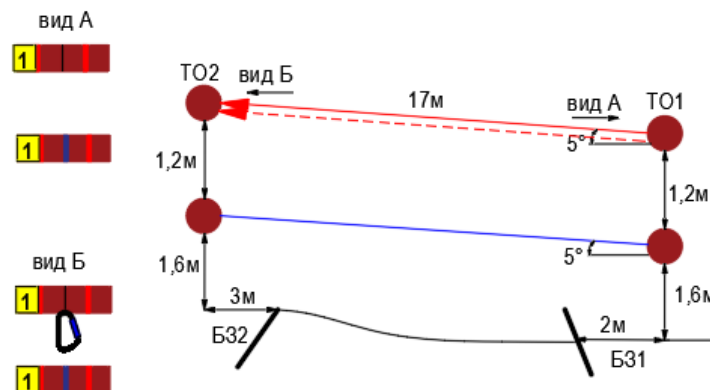
ЦС – Б32, ТО2 – горизонтальные опоры, вспомогательные перила, КЛ - окончание ОЗ.

КОД - вдоль коридора этапа.

Действия: Движение первого участника по судейским перилам по п.7.8.

Организация верхних перил по п. 7.6. Движение остальных участников по 7.8 по командным перилам. Снятие перил по п.7.6.15.

Обратное движение: по п.7.8 по командным или судейским перилам, либо по КОД.



### Этап 8. Навесная переправа. КВ = 12 мин.

#### Оборудование этапа:

ИС – Б31, ТО1 – горизонтальная опора, КЛ – начало ОЗ.

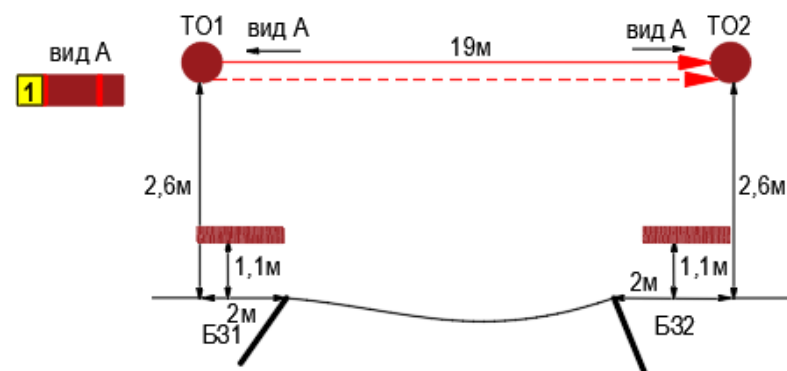
Судейские двойные перила.

ЦС – Б32, ТО2 – горизонтальные опоры, КЛ – окончание ОЗ.

Действия: Движение первого участника по п.7.9 по судейским перилам.

Организация перил по п. 7.6. Движение остальных участников по п.7.9 по командным перилам. Снятие перил по п.7.6.15.

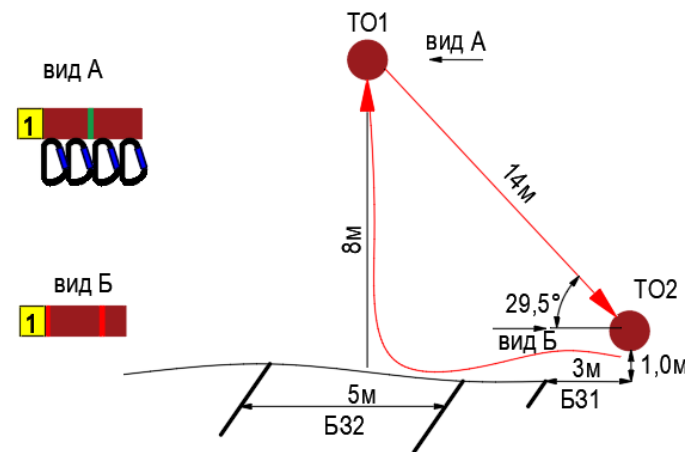
Обратное движение: по п. 7.9 по командным или судейским перилам (допускается без сопровождения).



### Блок этапов 9-10. Подъем по перилам – Спуск по наклонной навесной переправе. КВ = 15 мин

Порядок прохождения блока этапов:

- 1) первый участник проходит этапы 9, 10;
- 2) остальные участники проходят этапы 9, 10.



**Этап 9. Подъём по перилам**

Оборудование этапа:

ИС – Б32, КЛ – границы БЗ.

Судейские перила.

ЦС – ОЗ, ТО1 – 4 судейских карабина.

Действия: Движение первого участника по п.7.10. Движение остальных участников по п. 7.11, 7.11(б).

Обратное движение: по п.7.10.

**Этап 10. Спуск по наклонной навесной переправе.**

Оборудование этапа:

ИС – ОЗ, ТО1 – 4 судейских карабина.

Судейские двойные перила.

ЦС – Б31, ТО2 – горизонтальная опора. КЛ – окончание ОЗ.

Действия: Движение по п.7.9, 7.9.4(в).

Обратное движение: по п.7.9, п.7.9.4.4 (допускается без сопровождения).

**ФИНИШ**